



Campus de Excelencia Internacional
del Valle del Ebro - Campus Iberus

MEMORIA ECONÓMICA

AÑO 2018

1. El Consorcio Campus Iberus	3
1.1. Finalidad del Consorcio	4
1.2. Régimen económico del Consorcio	4
1.3. Estructura y órganos de gobierno del Consorcio	5
1.4. Régimen contable y presupuestario del Consorcio	5
2. Estado de Liquidación del Presupuesto de Campus Iberus	6
2.1. Derechos reconocidos netos	7
2.2. Obligaciones reconocidas netas	9
2.3. Resultado presupuestario	11
2.4. Remanente de Tesorería	12
3. Cuentas anuales	13
3.1. Estado de liquidación del Presupuesto de Gastos	
3.2. Estado de liquidación del Presupuesto de Ingresos	
3.3. Resultado Presupuestario	
3.4. Remanente de Tesorería	
3.5. Balance	
3.6. Cuenta del Resultado Económico Patrimonial	
3.7. Estado de cambios en Patrimonio Neto	
3.8. Estado de Flujos de Efectivo	
3.9. Certificados bancarios	
3.10. Presupuestos años 2016 y 2017	
3.11. Modificaciones presupuestarias ejercicio 2017	

1. El Consorcio Campus Iberus

1.1. Finalidad del Consorcio

1.2. Estructura y órganos de gobierno del Consorcio

1.3. Régimen económico del Consorcio

1.4. Régimen contable y presupuestario del Consorcio

Campus de Excelencia Internacional
del Valle del Ebro – Campus Iberus

1.1 Finalidad del Consorcio Campus Iberus

En mayo del año 2012 las Universidades de Zaragoza, Pública de Navarra, Rioja y Lleida constituyeron el consorcio denominado “Consorcio Campus Iberus” con el objeto de impulsar y poner en marcha, de manera agregada entre las universidades el Campus Iberus, Campus de Excelencia Internacional del Valle del Ebro.

Las principales funciones del Consorcio Campus Iberus son:

- a) Promover y asegurar la correcta ejecución de las actuaciones asociadas al Plan Estratégico de Conversión a Campus de Excelencia Internacional del Campus Iberus.
- b) Gestionar los recursos que se asocien al Campus Iberus y de los que el Consorcio sea beneficiario.
- c) Coordinar la relación entre los distintos agentes que formarán parte de manera directa o indirecta del Campus Iberus.
- d) Promover planes de cooperación, servicios conjuntos, adquisición compartida de recursos y conexión a redes nacionales e internacionales.
- e) Proponer acciones para la mejora y optimización de la oferta de instalaciones y oportunidades para los estudiantes, profesores, investigadores, personal docente investigador y de administración y de servicios.
- f) Cualquier otra función que contribuya a la consecución del objeto del Consorcio.

1.2 Estructura del Consorcio Campus Iberus. Órganos de Gobierno

Los órganos de gobierno y dirección del Consorcio son el Presidente del Consorcio, el Consejo Rector, el Comité Ejecutivo y el Vicepresidente Ejecutivo.

El Consejo Rector es el máximo órgano de gobierno del Consorcio y tendrá capacidad para adoptar las resoluciones que considere necesarias para el buen funcionamiento y logro de los objetivos del Consorcio. Entre otras funciones, el Consejo Rector tiene atribuidas las de aprobar el presupuesto anual de ingresos y gastos detallados, su liquidación y censura de las cuentas, y la de aprobar los límites máximos de las eventuales operaciones de endeudamiento en las que pudiera incurrir el Consorcio, con la conformidad de las instituciones consorciadas. El Presidente del Consorcio, entre otras funciones tendrá las de autorizar el gasto y ordenar los pagos, ejecutando el presupuesto aprobado, autorizar y comprometer los gastos, reconocer las obligaciones económicas, efectuar los libramientos correspondientes, así como la rendición de cuentas. Corresponde al Comité Ejecutivo, entre otras funciones, la de aprobar el proyecto de presupuesto anual de ingresos y gastos del Consorcio, definir las bases de ejecución de la gestión económica, aprobar la propuesta de memoria anual y la liquidación del presupuesto y presentarla al Consejo Rector. Por su parte, el Vicepresidente Ejecutivo será responsable de elaborar el anteproyecto de presupuesto anual del Consorcio, así como el anteproyecto de liquidación y memoria anual.

1.3 Régimen económico del Consorcio Campus Iberus

Tal y como se recoge en sus Estatutos, para la consecución de sus objetivos, el Consorcio dispondrá de los siguientes recursos:

- a) Las aportaciones realizadas por las instituciones consorciadas y las que realicen aquellas entidades que se adhieran al Consorcio con posterioridad a su constitución.
- b) Las subvenciones, aportaciones, donaciones, herencias, legados y ayudas de cualquier clase que reciba y acepte el Consorcio, de las instituciones públicas y privadas concedentes o de particulares.
- c) Los créditos que obtenga.
- d) Las cesiones o adscripciones de uso de los bienes que hagan las instituciones consorciadas o las entidades que se adhieran al Consorcio.
- e) Cualquier otro recurso que le pueda corresponder de conformidad con la normativa vigente.

El régimen económico-financiero y de actividades económicas del Consorcio se basará en el presupuesto anual de ingresos y gastos que apruebe el Consejo Rector, el cual será público, único, anual y equilibrado, y comprenderá la totalidad de los ingresos previstos y gastos estimados para el ejercicio económico.

1.4 Régimen contable y presupuestario del Consorcio

Tal y como se recoge en los Estatutos del Consorcio, el régimen contable y presupuestario del Consorcio será el siguiente:

- El régimen de contabilidad, aprobación y rendición de cuentas estará sujeto a los principios y normas de la contabilidad pública.
 - El Consejo Rector aprobará un presupuesto anual que comprenderá la totalidad de ingresos y gastos que se prevean para cada ejercicio, y que se acompañará al presupuesto de la Universidad a la que está adscrito el Consorcio, de acuerdo con la normativa que en esta materia sea de aplicación. Asimismo aprobará la liquidación económica de cada ejercicio presupuestario junto con la memoria anual.
 - El Consorcio estará obligado a rendir cuentas de su actividad al órgano de fiscalización que legalmente corresponda, sin perjuicio de las competencias del Tribunal de Cuentas y de la posible contratación de auditorías externas.

2. Estado de Liquidación del Presupuesto de Campus Iberus

- 2.1. Derechos reconocidos netos
- 2.2. Obligaciones reconocidas netas
- 2.3. Resultado presupuestario neto
- 2.4. Remanente de Tesorería

Campus de Excelencia Internacional
del Valle del Ebro – Campus Iberus

2.1 Derechos reconocidos netos

Durante el ejercicio 2018 se han producido unos *Derechos Reconocidos Netos* por valor de **2.073.511 €** provenientes, en su totalidad, de Operaciones no Financieras.

Por una parte, durante el ejercicio, tal y como se recoge en el Convenio de Colaboración firmado entre las universidades de Campus Iberus que determina el régimen económico de participación de las mismas en el Consorcio, cada Universidad aportó la cantidad de 50.000 Euros.

Por otra parte, durante este año se firmó un Convenio con la Compañía Logística de Hidrocarburos que ha generado en 2018 unos derechos reconocidos netos por valor de 20.000 €. El Convenio con el Banco Santander para el programa de Campus Iberus Desarrollo Social y Territorial, firmado el 14 de septiembre de 2018 ha generado en este ejercicio unos derechos reconocidos de 100.000 €.

En el año 2018, Campus Iberus ha obtenido financiación dentro de la convocatoria de acciones Marie Curie 2017 del programa H2020 de la Unión Europea para su programa de atracción de talento de investigadores doctorales IberusTalent por un importe total de 2 825.280 €, de los que se han recibido 1.412.640 € en concepto de prefinanciación en 2018.

Adicionalmente, en 2018 Campus Iberus ha continuado ejecutando proyectos de las acciones KA103 y KA107 del Programa Erasmus+, financiado por la Comisión Europea, a través del Servicio Español para la Internacionalización de la Educación (SEPIE), con una financiación de 122.594 € en derechos reconocidos netos en el año 2018. También se ha continuado la ejecución del proyecto de Erasmus + Women in Power financiado por la Comisión Europea con unos derechos reconocidos netos para este ejercicio de 9.316 €.

En el ejercicio 2018 también se han recibido subvenciones procedentes de la Agencia Española de Cooperación Internacional para el Desarrollo (AECID) y del Ministerio de Agricultura, Alimentación y Medio Ambiente (MAPAMA) a través de la empresa AKIS S.L. para la ejecución de dos proyectos en el ámbito de la agroalimentación en los que AKIS S.L. actúa como líder de la agrupación. Los derechos reconocidos netos por estos conceptos son 72.068 €.

Por último, Campus Iberus ha reconocido derechos por valor de 1.725 € en concepto de cuotas de inscripción a seminarios de formación online dirigidos a estudiantes de las universidades de Campus Iberus.

Aportación U. de Zaragoza	50.000 €
Aportación U. Pública de Navarra	50.000 €
Aportación U. La Rioja	50.000 €
Aportación U. Lleida	50.000 €
IberusTalent (Comisión Europea)	1.412.640 €
Convenio CLH	20.000 €
Convenio Banco Santander	100.000 €
Acciones KA103 y KA107 Erasmus +	122.594 €
AKIS (Proyecto AECID)	68.350 €
AKIS (Proyecto MAPAMA)	3.718 €
Proyecto Women in Power	9.316,80 €
Seminarios online	1.725 €

2.2 Obligaciones reconocidas netas

Durante el año 2018, las *Obligaciones Reconocidas Netas* ascienden a **806.498 €**. Todas ellas corresponden a operaciones no financieras: 788.340 € a Operaciones Corrientes y 18.158 € a Operaciones de Capital. Del total de las Obligaciones Reconocidas Netas se han pagado, en 2018, 790.052 €. Las Obligaciones pendientes de pago a 31/12/2018 ascienden a 16.446 €.

La siguiente tabla recoge el detalle de las Obligaciones reconocidas netas durante el año:

Capítulo	Importe	%
Capítulo I. Gastos de Personal	355.533 €	44,08 %
Capítulo II. Gastos en Bienes Corrientes y Servicios	209.843 €	26,02 %
Arrendamientos de edificios	21.675 €	
Arrendamiento de equipos para procesos de información	435 €	
Cánones	11.600 €	
Ordinario no inventariable	2.119 €	
Servicios de telecomunicaciones	2.293 €	
Postales y mensajería	242 €	
Primas de seguros	1.368 €	
Atenciones protocolarias y representativas	548 €	
Publicidad y propaganda	11.850 €	
Reuniones, conferencias y cursos	6.653 €	
Otros gastos generales y de funcionamiento	14.840 €	
Otros trabajos realizados por empresas y profesionales	51.999 €	
Dietas y locomoción	84.216 €	
Capítulo III. Gastos Financieros	832 €	0,10%
Capítulo IV. Transferencias Corrientes	222.131 €	27,54 %

Transferencias a universidades EBRoS 2020	5.353 €	
Otras subvenciones a empresas privadas	8.000 €	
A Familias e Instituciones sin fines de lucro	113.926 €	
A otras instituciones sin ánimo de lucro	34.850 €	
A la Fundación Campus Iberus Colombia	60.000 €	
Capítulo VI. Inversiones Reales	18.158 €	2,25 %
Mobiliario	1.921 €	
Equipos para procesos de información	16.236 €	
TOTAL	806.498 €	100%

Evolución de las obligaciones reconocidas netas entre los años 2014, 2015, 2016, 2017 y 2018 distribuidas por Capítulos de gasto:

	2014	2015	2016	2017	2018
Capítulo I. Gastos de Personal	35,42%	14,47%	30,80%	44,87%	44,08%
Capítulo II. Gastos en Bienes Corrientes y Servicios	27,71%	76,41%	49,08%	22,64%	26,02%
Capítulo III. Gastos Financieros	0,06%	0,09%	0,10%	0,13%	0,10%
Capítulo IV. Transferencias Corrientes	36,81%	9,34%	19,62%	31,65%	27,54%
Capítulo VI. Inversiones Reales	0%	0%	0,40%	0,27%	2,25%

2.3 Resultado presupuestario neto

El *Resultado Presupuestario* del ejercicio, como diferencia entre la totalidad de los derechos presupuestarios netos liquidados en el ejercicio y las obligaciones presupuestarias netas reconocidas en el mismo periodo, refleja, por lo tanto, un resultado de **1.267.012 €**.

El *Resultado presupuestario ajustado* es de **1.478.902 €**, originado por la utilización de 211.889 € procedentes del remanente de ejercicios anteriores para hacer frente a créditos presupuestarios del ejercicio 2018.

Consortio Campus Iberus				
ESTADO DE LIQUIDACIÓN DEL PRESUPUESTO				Ejercicio: 2018
III. Resultado Presupuestario				Importe: euros
				A fecha: 31/12/2018
Conceptos	Derechos Reconocidos Netos	Obligaciones Reconocidas Netas	Ajustes	Resultado Presupuestario
a) Operaciones corrientes	2.073.511,53	788.340,54		1.285.170,99
b) Operaciones de capital	0,00	18.158,18		-18.158,18
1. Total Operaciones no financieras (a + b)	2.073.511,53	806.498,72		1.267.012,81
c) Activos Financieros	0,00	0,00		0,00
d) Pasivos Financieros	0,00	0,00		0,00
2. Total Operaciones financieras (c + d)	0,00	0,00		0,00
I.- RESULTADO PRESUPUESTARIO DEL EJERCICIO (I = 1 + 2)	2.073.511,53	806.498,72		1.267.012,81
AJUSTES:				
3. Créditos gastados financiados con remanente de tesorería para gastos generales			211.889,37	
4. Desviaciones de financiación negativas del ejercicio			0,00	
5. Desviaciones de financiación positivas del ejercicio			0,00	
II.- TOTAL AJUSTES (II = 3 + 4 - 5)			211.889,37	
RESULTADO PRESUPUESTARIO AJUSTADO (I + II)				1.478.902,18

2.4 Remanente de Tesorería

A 31/12/2018, el *Remanente de Tesorería* asciende a **871.929 €**.

Consortio Campus Iberus					
Remanente de Tesorería				Ejercicio:	2018
				Importe:	euros
				A fecha:	31/12/2018
Nº de Cuentas	Componentes	Año 2018		Año 2017	
57, 556	1.- (+) Fondos Líquidos		2.059.712,48		845.729,11
	2.- (+) Derechos Pendientes de Cobro		122.299,82		62.978,11
430	- (+) del Presupuesto corriente	118.439,38		53.996,00	
431	- (+) de Presupuestos cerrados	0,00		8.142,95	
257, 258, 270, 275, 440, 442, 449, 456, 470, 471, 472, 537, 538, 550, 565, 566	- (+) de operaciones no presupuestarias	3.860,44		839,16	
	3.- (-) Obligaciones pendientes de pago		41.890,21		34.741,98
400	- (+) del Presupuesto corriente	16.446,04		19.761,82	
401	- (+) de Presupuestos cerrados	0,00		0,00	
165, 166, 180, 185, 410, 414, 419, 453, 456, 475, 476, 477, 502, 515, 516, 521, 550, 560, 561	- (+) de operaciones no presupuestarias	25.444,17		14.980,16	
	4.- (+) Partidas pendientes de aplicación		-92,27		0,00
554, 559	-(-) cobros realizados pendientes e aplicación definitiva	92,27		0,00	
555, 5581, 5585	-(-) pagos realizados pendientes de aplicación definitiva	0,00		0,00	
	I. Remanente de Tesorería total (1 + 2 - 3 + 4)		2.140.029,82		873.965,24
2961, 2962, 2981, 2982, 4900, 4901, 4902, 4903, 5961, 5962, 5981, 5982	II. Saldos de dudoso cobro		0,00		2.035,74
	III. Exceso de financiación afectada		0,00		0,00
	IV. REMANENTE DE TESORERÍA PARA GASTOS GENERALES (I - II - III)		2.140.029,82		871.929,50

3. Cuentas Anuales

- 3.1. Estado de liquidación del Presupuesto de Gastos**
- 3.2. Estado de liquidación del Presupuesto de Ingresos**
- 3.3. Resultado Presupuestario**
- 3.4. Remanente de Tesorería**
- 3.5. Balance**
- 3.6. Cuenta del Resultado Económico Patrimonial**
- 3.7. Estado de cambios en Patrimonio Neto**
- 3.8. Estado de Flujos de Efectivo**
- 3.9. Certificados bancarios**
- 3.10. Presupuestos años 2017 y 2018**
- 3.11. Modificaciones presupuestarias ejercicio 2018**

**Campus de Excelencia Internacional
del Valle del Ebro – Campus Iberus**

3.1 Estado de liquidación del presupuesto de gastos

Consortio Campus Iberus

ESTADO DE LIQUIDACIÓN DEL PRESUPUESTO

Ejercicio: 2018

I. LIQUIDACIÓN DEL PRESUPUESTO DE GASTOS - POR ECONÓMICA

Importe: euros

A fecha: 31/12/2018

Aplicación Presupuestaria	Descripción	Créditos Presupuestarios			Gastos Comprometidos	Obligaciones Reconocidas Netas	Pagos	Obligaciones Pendientes de Pago	Remanentes de Crédito
		Iniciales	Modificaciones	Definitivos					
9200.12000	Sueldos del Grupo A1	13.779,84	100,00	13.879,84	13.820,91	13.820,91	13.820,91	0,00	58,93
9200.12003	Sueldos del Grupo C1	8.946,21	0,00	8.946,21	8.597,49	8.597,49	8.597,49	0,00	348,72
9200.12005	Trienios	4.356,82	0,00	4.356,82	4.346,20	4.346,20	4.346,20	0,00	10,62
9200.12006	Pagas Extraordinarias	3.210,87	0,00	3.210,87	3.081,35	3.081,35	3.081,35	0,00	129,52
9200.12100	Complemento de destino	17.511,55	5.500,00	23.011,55	22.796,11	22.796,11	22.796,11	0,00	215,44
9200.12101	Complemento específico	31.837,22	500,00	32.337,22	32.175,42	32.175,42	32.175,42	0,00	161,80
9200.12103	Otros complementos	11.905,28	0,00	11.905,28	8.576,87	8.576,87	8.576,87	0,00	3.328,41
9200.13003	Laboral fijo	0,00	15.000,00	15.000,00	12.001,71	12.001,71	12.001,71	0,00	2.998,29
9200.13100	Laboral temporal	228.234,46	-51.100,00	177.134,46	150.395,33	150.395,33	150.395,33	0,00	26.739,13
9200.14301	Personal en prácticas formativas no laborales	0,00	30.000,00	30.000,00	28.019,98	28.019,98	28.019,98	0,00	1.980,02
2310.16000	Seguridad Social	78.286,07	0,00	78.286,07	71.721,75	71.721,75	65.685,70	6.036,05	6.564,32
	Total Capítulo 1	398.068,32	0,00	398.068,32	355.533,12	355.533,12	349.497,07	6.036,05	42.535,20
9200.20200	Arrendamientos de edificios y otras construcciones	22.609,78	0,00	22.609,78	21.675,70	21.675,70	21.675,70	0,00	934,08
9200.20600	Arrendamientos de equipos para procesos de información	471,90	0,00	471,90	435,60	435,60	435,60	0,00	36,30
9200.20900	Cánones	20.000,00	0,00	20.000,00	11.600,00	11.600,00	11.600,00	0,00	8.400,00
9200.22000	Ordinario no inventariable	1.500,00	1.100,00	2.600,00	2.119,03	2.119,03	2.119,03	0,00	480,97
9200.22200	Servicios de Telecomunicaciones	2.000,00	500,00	2.500,00	2.293,19	2.293,19	2.293,19	0,00	206,81
9200.22201	Postales y mensajería	1.000,00	0,00	1.000,00	242,67	242,67	242,67	0,00	757,33
9200.22400	Primas de seguros	0,00	2.000,00	2.000,00	1.368,84	1.368,84	1.368,84	0,00	631,16
9200.22601	Atenciones protocolarias y representativas	1.500,00	0,00	1.500,00	548,29	548,29	548,29	0,00	951,71
9200.22602	Publicidad y propaganda	2.000,00	10.200,00	12.200,00	11.850,79	11.850,79	11.850,79	0,00	349,21

3.1 Estado de liquidación del presupuesto de gastos

Consortio Campus Iberus

ESTADO DE LIQUIDACIÓN DEL PRESUPUESTO

Ejercicio: 2018

I. LIQUIDACIÓN DEL PRESUPUESTO DE GASTOS - POR ECONÓMICA

Importe: euros

A fecha: 31/12/2018

Aplicación Presupuestaria	Descripción	Créditos Presupuestarios			Gastos Comprometidos	Obligaciones Reconocidas Netas	Pagos	Obligaciones Pendientes de Pago	Remanentes de Crédito
		Iniciales	Modificaciones	Definitivos					
9200.22606	Reuniones, conferencias y cursos	5.600,00	2.000,00	7.600,00	6.653,57	6.653,57	6.653,57	0,00	946,43
9200.22699	Otros gastos generales y de funcionamiento	0,00	15.000,00	15.000,00	14.840,67	14.840,67	14.094,24	746,43	159,33
9200.22799	Otros trabajos realizados por empresas y profesionales	20.000,00	32.148,26	52.148,26	51.999,06	51.999,06	51.155,68	843,38	149,20
9200.23000	Dietas y Locomoción	10.000,00	76.500,00	86.500,00	84.216,13	84.216,13	81.836,56	2.379,57	2.283,87
	Total Capítulo 2	86.681,68	139.448,26	226.129,94	209.843,54	209.843,54	205.874,16	3.969,38	16.286,40
9200.35900	Otros gastos financieros	1.000,00	0,00	1.000,00	832,39	832,39	832,39	0,00	167,61
	Total Capítulo 3	1.000,00	0,00	1.000,00	832,39	832,39	832,39	0,00	167,61
9200.45391	Transferencias a universidades EBRoS 2020	6.062,16	0,00	6.062,16	5.353,52	5.353,52	5.353,52	0,00	708,64
9200.47900	Otras subvenciones a empresas privadas	4.000,00	5.000,00	9.000,00	8.000,00	8.000,00	8.000,00	0,00	1.000,00
9200.48000	A Familias e Instituciones sin fines de lucro	70.000,00	55.612,36	125.612,36	113.926,98	113.926,98	107.486,37	6.440,61	11.685,38
9200.48500	A otras instituciones sin ánimo de lucro	7.500,00	46.000,00	53.500,00	34.850,99	34.850,99	34.850,99	0,00	18.649,01
9200.49001	A la Fundación Campus Iberus Colombia	60.000,00	0,00	60.000,00	60.000,00	60.000,00	60.000,00	0,00	0,00
	Total Capítulo 4	147.562,16	106.612,36	254.174,52	222.131,49	222.131,49	215.690,88	6.440,61	32.043,03
9200.62500	Mobiliario	1.500,00	430,00	1.930,00	1.921,72	1.921,72	1.921,72	0,00	8,28
9200.63600	Equipos para procesos de información	2.500,00	14.570,00	17.070,00	16.236,46	16.236,46	16.236,46	0,00	833,54
	Total Capítulo 6	4.000,00	15.000,00	19.000,00	18.158,18	18.158,18	18.158,18	0,00	841,82
	Total	637.312,16	261.060,62	898.372,78	806.498,72	806.498,72	790.052,68	16.446,04	91.874,06

3.2. Estado de liquidación del presupuesto de ingresos

Consortio Campus Iberus

ESTADO DE LIQUIDACIÓN DEL PRESUPUESTO

Ejercicio: 2018

Importe: euros

II. LIQUIDACIÓN DEL PRESUPUESTO DE INGRESOS

A fecha: 31/12/2018

Aplicación Presupuestaria	Descripción	Previsiones Presupuestarias			Derechos Reconocidos	Derechos Anulados	Derechos Cancelados	Derechos Reconocidos Netos	Recaudación Neta	Derechos Pendientes de Cobro	Exceso/ Defecto Previsión
		Iniciales	Modificaciones	Definitivos							
32901	Curso Presentaciones	0,00	0,00	0,00	1.770,00	45,00	0,00	1.725,00	1.725,00	0,00	1.725,00
38900	Otros reintegros de operaciones corrientes	0,00	0,00	0,00	56,30	0,00	0,00	56,30	0,00	56,30	56,30
39900	Otros ingresos diversos	135.000,00	0,00	135.000,00	109.797,88	0,00	0,00	109.797,88	91.414,80	18.383,08	-25.202,12
	Total Capítulo 3	135.000,00	0,00	135.000,00	111.624,18	45,00	0,00	111.579,18	93.139,80	18.439,38	-23.420,82
42002	Ministerio de Economía y Competitividad	33.062,16	0,00	33.062,16	0,00	0,00	0,00	0,00	0,00	0,00	-33.062,16
42190	De otros Organismos Autónomos y Agencias-SEPIE	180.900,00	0,00	180.900,00	124.234,00	1.640,00	0,00	122.594,00	122.594,00	0,00	-58.306,00
44901	De la Universidad de Zaragoza	50.000,00	0,00	50.000,00	54.217,41	0,00	0,00	54.217,41	4.217,41	50.000,00	4.217,41
44902	De la Universidad Pública de Navarra	50.000,00	0,00	50.000,00	56.983,79	0,00	0,00	56.983,79	56.983,79	0,00	6.983,79
44903	De la Universidad de Lleida	50.000,00	0,00	50.000,00	50.000,00	0,00	0,00	50.000,00	50.000,00	0,00	0,00
44904	De la Universidad de La Rioja	50.000,00	0,00	50.000,00	61.704,84	0,00	0,00	61.704,84	11.704,84	50.000,00	11.704,84
47001	De Empresas privadas - CLH	20.000,00	0,00	20.000,00	20.000,00	0,00	0,00	20.000,00	20.000,00	0,00	0,00
47002	De Empresas privadas - Banco Santander	0,00	0,00	0,00	100.000,00	0,00	0,00	100.000,00	100.000,00	0,00	100.000,00
47003	De Empresas privadas AMUEBLA	68.350,00	0,00	68.350,00	9.316,80	0,00	0,00	9.316,80	9.316,80	0,00	-59.033,20
47004	De Empresas privadas AKIS	0,00	0,00	0,00	72.068,59	0,00	0,00	72.068,59	72.068,59	0,00	72.068,59
48000	De familias e instituciones sin fines de lucro	0,00	0,00	0,00	2.406,92	0,00	0,00	2.406,92	2.406,92	0,00	2.406,92
49701	De la Comisión Europea	0,00	0,00	0,00	1.412.640,00	0,00	0,00	1.412.640,00	1.412.640,00	0,00	1.412.640,00
	Total Capítulo 4	502.312,16	0,00	502.312,16	1.963.572,35	1.640,00	0,00	1.961.932,35	1.861.932,35	100.000,00	1.459.620,19
87000	Para gastos generales	0,00	261.060,62	261.060,62	0,00	0,00	0,00	0,00	0,00	0,00	-261.060,62
	Total Capítulo 8	0,00	261.060,62	261.060,62	0,00	0,00	0,00	0,00	0,00	0,00	-261.060,62
	Total Presupuesto	637.312,16	261.060,62	898.372,78	2.075.196,53	1.685,00	0,00	2.073.511,53	1.955.072,15	118.439,38	1.175.138,75

3.3. Resultado presupuestario

Consortio Campus Iberus

ESTADO DE LIQUIDACIÓN DEL PRESUPUESTO

III. Resultado Presupuestario

Ejercicio: 2018

Importe: euros

A fecha: 31/12/2018

Conceptos	Derechos Reconocidos Netos	Obligaciones Reconocidas Netas	Ajustes	Resultado Presupuestario
a) Operaciones corrientes	2.073.511,53	788.340,54		1.285.170,99
b) Operaciones de capital	0,00	18.158,18		-18.158,18
1. Total Operaciones no financieras (a + b)	2.073.511,53	806.498,72		1.267.012,81
c) Activos Financieros	0,00	0,00		0,00
d) Pasivos Financieros	0,00	0,00		0,00
2. Total Operaciones financieras (c + d)	0,00	0,00		0,00
I.- RESULTADO PRESUPUESTARIO DEL EJERCICIO (I = 1 + 2)	2.073.511,53	806.498,72		1.267.012,81
AJUSTES:				
3. Créditos gastados financiados con remanente de tesorería para gastos generales			211.889,37	
4. Desviaciones de financiación negativas del ejercicio			0,00	
5. Desviaciones de financiación positivas del ejercicio			0,00	
II.- TOTAL AJUSTES (II = 3 + 4 - 5)			211.889,37	
RESULTADO PRESUPUESTARIO AJUSTADO (I + II)				1.478.902,18

Remanente de Tesorería

Ejercicio: 2018
 Importe: euros
 A fecha: 31/12/2018

Nº de Cuentas	Componentes	Año 2018		Año 2017	
57, 556	1.- (+) Fondos Líquidos		2.059.712,48		845.729,11
	2.- (+) Derechos Pendientes de Cobro		122.299,82		62.978,11
430	- (+) del Presupuesto corriente	118.439,38		53.996,00	
431	- (+) de Presupuestos cerrados	0,00		8.142,95	
257, 258, 270, 275, 440, 442, 449, 456, 470, 471, 472, 537, 538, 550, 565, 566	- (+) de operaciones no presupuestarias	3.860,44		839,16	
	3. (-) Obligaciones pendientes de pago		41.890,21		34.741,98
400	- (+) del Presupuesto corriente	16.446,04		19.761,82	
401	- (+) de Presupuestos cerrados	0,00		0,00	
165, 166, 180, 185, 410, 414, 419, 453, 456, 475, 476, 477, 502, 515, 516, 521, 550, 560, 561	- (+) de operaciones no presupuestarias	25.444,17		14.980,16	
	4.- (+) Partidas pendientes de aplicación		-92,27		0,00
554, 559	-(-) cobros realizados pendientes e aplicación definitiva	92,27		0,00	
555, 5581, 5585	-(+)- pagos realizados pendientes de aplicación definitiva	0,00		0,00	
	I. Remanente de Tesorería total (1 + 2 – 3 + 4)		2.140.029,82		873.965,24
2961, 2962, 2981, 2982, 4900, 4901, 4902, 4903, 5961, 5962, 5981, 5982	II. Saldos de dudoso cobro		0,00		2.035,74
	III. Exceso de financiación afectada		0,00		0,00
	IV. REMANENTE DE TESORERÍA PARA GASTOS GENERALES (I – II – III)		2.140.029,82		871.929,50

Balance

Ejercicio: 2018
 Importe: euros
 A Fecha: 31/12/2018

Nº Cuentas	Activo	Notas en memoria	Ejercicio 2018	Ejercicio 2017	Nº Cuentas	Patrimonio Neto y Pasivo	Notas en memoria	Ejercicio 2018	Ejercicio 2017
	A) ACTIVO NO CORRIENTE		26.348,95	8.190,77		A) PATRIMONIO NETO		2.166.378,77	880.120,27
	I.- Inmovilizado intangible		0,00	0,00	100, 101	I.- Patrimonio		0,00	0,00
200, 201, (2800), (2801)	1. Inversiones en investigación y desarrollo		0,00	0,00		II.- Patrimonio generado		2.166.378,77	880.120,27
203, (2803), (2903)	2. Propiedad industrial e intelectual		0,00	0,00	120	1. Resultado de ejercicios anteriores		880.120,28	1.037.827,73
206, (2806), (2906)	3. Aplicaciones informáticas		0,00	0,00	129	2. Resultado del ejercicio		1.286.258,49	-157.707,46
207, (2807), (2907)	4. Inversiones sobre activos utilizados en régimen de arrendamiento o cedidos		0,00	0,00		III.- Ajustes por cambio de valor		0,00	0,00
208, 209, (2809), (2909)	5. Otro inmovilizado intangible		0,00	0,00	136	1. Inmovilizado no financiero		0,00	0,00
	II.- Inmovilizado material		23.348,95	5.190,77	133	2. Activos financieros disponibles para la venta		0,00	0,00
210, (2810), (2910), (2990)	1. Terrenos		0,00	0,00	134	3. Operaciones de cobertura		0,00	0,00
211, (2811), (2911), (2991)	2. Construcciones		0,00	0,00	130, 131, 132	IV.- Subvenciones recibidas pendientes de imputación a resultados		0,00	0,00
212, (2812), (2912), (2992)	3. Infraestructuras		0,00	0,00		B) PASIVO NO CORRIENTE		0,00	0,00
213, (2813), (2913), (2993)	4. Bienes del patrimonio histórico		0,00	0,00	14	I.- Provisiones a largo plazo		0,00	0,00

Balance

Ejercicio: **2018**
 Importe: **euros**
 A Fecha: **31/12/2018**

Nº Cuentas	Activo	Notas en memoria	Ejercicio 2018	Ejercicio 2017	Nº Cuentas	Patrimonio Neto y Pasivo	Notas en memoria	Ejercicio 2018	Ejercicio 2017
214, 215, 216, 217, 218, 219, (2814), (2815), (2816), (2817), (2818), (2819), (2914), (2915), (2916), (2917), (2918), (2919), (2999)	5. Otro inmovilizado material		23.348,95	5.190,77		II.- Deudas a largo plazo		0,00	0,00
2300, 2310, 232, 233, 234, 235, 237, 238, 2390	6. Inmovilizado material en curso y anticipos		0,00	0,00	15	1. Obligaciones y otros valores negociables		0,00	0,00
	III.- Inversiones inmobiliarias		0,00	0,00	170, 177	2. Deudas con entidades de crédito		0,00	0,00
220, (2820), (2920)	1. Terrenos		0,00	0,00	176	3. Derivados financieros		0,00	0,00
221, (2821), (2921)	2. Construcciones		0,00	0,00	173, 174, 178, 179, 180, 185	4. Otras deudas		0,00	0,00
2301, 2311, 2391	3. Inversiones inmobiliarias en curso y anticipos		0,00	0,00	16	III.- Deudas con entidades del grupo, multigrupo y asociadas a largo plazo		0,00	0,00
	IV.- Patrimonio público del suelo		0,00	0,00	172	IV.- Acreedores y otras cuentas a pagar a largo plazo		0,00	0,00
240, (2840), (2930)	1. Terrenos		0,00	0,00	186	V.- Ajustes por periodificación a largo plazo		0,00	0,00

Balance

Ejercicio: **2018**
 Importe: **euros**
 A Fecha: **31/12/2018**

Nº Cuentas	Activo	Notas en memoria	Ejercicio 2018	Ejercicio 2017	Nº Cuentas	Patrimonio Neto y Pasivo	Notas en memoria	Ejercicio 2018	Ejercicio 2017
241, (2841), (2931)	2. Construcciones		0,00	0,00		C) PASIVO CORRIENTE		41.982,48	34.741,98
243, 244, 248	3. En construcción y anticipos		0,00	0,00	58	I.- Provisiones a corto plazo		0,00	0,00
249, (2849), (2939)	4. Otro patrimonio público del suelo		0,00	0,00		II.- Deudas a corto plazo		0,00	0,00
	V.- Inversiones financieras a largo plazo en entidades del grupo, multigrupo y asociadas		0,00	0,00	50	1. Obligaciones y otros valores negociables		0,00	0,00
2500, 2510, (2940)	1. Inversiones financieras en patrimonio de entidades de derecho público		0,00	0,00	520, 521, 527	2. Deudas con entidades de crédito		0,00	0,00
2501, 2511, (259), (2941)	2. Inversiones financieras en patrimonio de sociedades		0,00	0,00	526	3. Derivados financieros		0,00	0,00
2502, 2512, (2942)	3. Inversiones financieras en patrimonio de otras entidades		0,00	0,00	4003, 4013, 4133, 4183, 523, 524, 528, 529, 560, 561	4. Otras deudas		0,00	0,00
252, 253, 255, (295), (2960)	4. Créditos y valores representativos de deuda		0,00	0,00	4002, 4012, 4132, 4182, 51	III.- Deudas con entidades del grupo, multigrupo y asociadas a corto plazo		0,00	0,00
257, 258, (2961), (2962)	5. Otras inversiones financieras		0,00	0,00		IV.- Acreedores y otras cuentas a pagar a corto plazo		41.982,48	34.741,98
	VI.- Inversiones financieras a largo plazo		3.000,00	3.000,00	4000, 4010, 411, 4130, 416, 4180, 522	1. Acreedores por operaciones de gestión		16.446,04	16.761,82
260, (269)	1. Inversiones financieras en patrimonio		3.000,00	3.000,00	4001, 4011, 410, 4131, 414, 4181, 419, 554, 559	2. Otras cuentas a pagar		92,27	3.000,00

Balance

Ejercicio: **2018**
 Importe: **euros**
 A Fecha: **31/12/2018**

Nº Cuentas	Activo	Notas en memoria	Ejercicio 2018	Ejercicio 2017	Nº Cuentas	Patrimonio Neto y Pasivo	Notas en memoria	Ejercicio 2018	Ejercicio 2017
261, 2620, 2629, 264, 266, 267, (297), (2980)	2. Créditos y valores representativos de deuda		0,00	0,00	475, 476, 477	3. Administraciones públicas		25.444,17	14.980,16
263	3. Derivados financieros		0,00	0,00	452, 453, 456, 457	4. Acreedores por administración de recursos por cuenta de otros entes públicos		0,00	0,00
268, 27, (2981), (2982)	4. Otras inversiones financieras		0,00	0,00	485, 568	V. Ajustes por periodificación a corto plazo		0,00	0,00
2621, (2983)	VII.- Deudas y otras cuentas a cobrar a largo plazo		0,00	0,00					
	B) ACTIVO CORRIENTE		2.182.012,30	906.671,48					
38, (398)	I.- Activos en estado de venta		0,00	0,00					
	II.- Existencias		0,00	0,00					
37	1. Activos construidos o adquiridos para otras entidades		0,00	0,00					
30, 35, (390), (395)	2. Mercaderías y productos terminados		0,00	0,00					
31, 32, 33, 34, 36, (391), (392), (393), (394), (396)	3. Aprovisionamientos y otros		0,00	0,00					
	III.- Deudores y otras cuentas a cobrar a corto plazo		122.299,82	60.942,37					

Balance

Ejercicio: **2018**
 Importe: **euros**
 A Fecha: **31/12/2018**

Nº Cuentas	Activo	Notas en memoria	Ejercicio 2018	Ejercicio 2017	Nº Cuentas	Patrimonio Neto y Pasivo	Notas en memoria	Ejercicio 2018	Ejercicio 2017
4300, 4310, 43300, 43320, 43390, 43400, 43420, 43700, 43800, 43810, 43900, 43910, 43920, 4430, 446, (4900)	1. Deudores por operaciones de gestión		118.439,38	60.103,21					
4301, 4311, 43301, 43321, 43391, 43401, 43421, 43701, 43801, 43811, 43901, 43911, 43921, 440, 441, 442, 4431, 449, (4901), 550, 555, 558	2. Otras cuentas a cobrar		3.860,44	839,16					
470, 471, 472	3. Administraciones públicas		0,00	0,00					
450, 451, 454, 455, 458	4. Deudores por administración de recursos por cuenta de otros entes públicos		0,00	0,00					
	IV.- Inversiones financieras a corto plazo en entidades del grupo, multigrupo y asociadas		0,00	0,00					

Balance

Ejercicio: **2018**
 Importe: **euros**
 A Fecha: **31/12/2018**

Nº Cuentas	Activo	Notas en memoria	Ejercicio 2018	Ejercicio 2017	Nº Cuentas	Patrimonio Neto y Pasivo	Notas en memoria	Ejercicio 2018	Ejercicio 2017
530, 531, (539), (594)	1. Inversiones financieras en patrimonio de entidades del grupo, multigrupo y asociadas		0,00	0,00					
4302, 4312, 43302, 43322, 43392, 43402, 43422, 43702, 43802, 43812, 43902, 43912, 43922, 4432, (4902), 532, 533, 535, (595), (5960)	2. Créditos y valores representativos de deuda		0,00	0,00					
536, 537, 538, (5961), (5962)	3. Otras inversiones		0,00	0,00					
	V.- Inversiones financieras a corto plazo		0,00	0,00					
540, (549)	1. Inversiones financieras en patrimonio		0,00	0,00					

Balance

Ejercicio: **2018**
 Importe: **euros**
 A Fecha: **31/12/2018**

Nº Cuentas	Activo	Notas en memoria	Ejercicio 2018	Ejercicio 2017	Nº Cuentas	Patrimonio Neto y Pasivo	Notas en memoria	Ejercicio 2018	Ejercicio 2017
4303, 4313, 43303, 43323, 43393, 43403, 43423, 43703, 43803, 43813, 43903, 43913, 43923, 4433, (4903), 541, 542, 544, 546, 547, (597), (5980) 543	2. Créditos y valores representativos de deuda		0,00	0,00					
545, 548, 565, 566, (5981), (5982) 480, 567	3. Derivados financieros		0,00	0,00					
545, 548, 565, 566, (5981), (5982) 480, 567	4. Otras inversiones financieras		0,00	0,00					
480, 567	VI.- Ajustes por periodificación		0,00	0,00					
	VII.- Efectivo y otros activos líquidos equivalentes		2.059.712,48	845.729,11					
577	1. Otros activos líquidos equivalentes		0,00	0,00					
556, 557, 570, 571, 573, 574, 575	2. Tesorería		2.059.712,48	845.729,11					
TOTAL ACTIVO (A + B)			2.208.361,25	914.862,25	TOTAL PATRIMONIO NETO Y PASIVO (A + B + C)			2.208.361,25	914.862,25

Cuenta del Resultado Económico Patrimonial

Ejercicio: 2018

Importe: euros

A fecha: 31/12/2018

Nº Cuenta	Notas en memoria	Ejercicio 2018	Ejercicio 2017
	1. Ingresos tributarios y urbanísticos	1.725,00	0,00
72, 73	a) Impuestos	0,00	0,00
740, 742	b) Tasas	1.725,00	0,00
744	c) Contribuciones especiales	0,00	0,00
745, 746	d) Ingresos urbanísticos	0,00	0,00
	2. Transferencias y subvenciones recibidas	1.961.932,37	520.723,80
	a) Del ejercicio	1.961.932,37	520.723,80
751	a.1) Subvenciones recibidas para financiar gastos del ejercicio	0,00	0,00
750	a.2) Transferencias	1.961.932,35	520.723,80
752	a.3) Subvenciones para cancelación de pasivos que no supongan financiación específica de un elemento patrimonial	0,02	0,00
7530	b) Imputación de subvenciones para el inmovilizado no financiero	0,00	0,00
754	c) Imputación de subvenciones para activos corrientes y otras	0,00	0,00
	3. Ventas de prestación de servicios	0,00	0,00
700, 701, 702, 703, 704	a) Ventas	0,00	0,00
705, 741	b) Prestación de servicios	0,00	0,00
707	c) Imputación de ingresos por activos construidos o adquiridos para otras entidades	0,00	0,00
(6940), 71, 7940	4. Variación de existencias de productos terminados y en curso de fabricación y deterioro de valor	0,00	0,00
780, 781, 782, 783, 784	5. Trabajos realizados por la entidad para su inmovilizado	0,00	0,00
776, 777	6. Otros ingresos de gestión ordinaria	109.797,88	14.646,00
795	7. Excesos de provisiones	0,00	0,00
	A) TOTAL INGRESOS DE GESTIÓN ORDINARIA (1+2+3+4+5+6+7)	2.073.455,25	535.369,80
	8. Gastos de personal	-355.533,12	-313.178,43
(640), (641)	a) Sueldos, salarios y asimilados	-283.811,37	-242.867,51
(642), (643), (644), (645)	b) Cargas sociales	-71.721,75	-70.310,92
(65)	9. Transferencias y subvenciones concedidas	-222.131,49	-220.895,74
	10. Aprovisionamientos	0,00	0,00
60, 61	a) Consumo de mercaderías y otros aprovisionamientos	0,00	0,00
(6941), (6942), (6943), 7941, 7942, 7943	b) Deterioro de valor de mercaderías, materias primas y otros aprovisionamientos	0,00	0,00
	11. Otros gastos de gestión ordinaria	-210.791,80	-158.077,76
(62)	a) Suministros y servicios exteriores	-209.843,56	-158.004,15
(63)	b) Tributos	0,00	0,00
(676)	c) Otros	-948,24	-73,61
(68)	12. Amortización del inmovilizado	0,00	0,00
	B) TOTAL GASTOS DE GESTIÓN ORDINARIA (8+9+10+11+12)	-788.456,41	-692.151,93
	I.- Resultado (ahorro o desahorro) de la gestión ordinaria (A+B)	1.284.998,84	-156.782,13
	13. Deterioro de valor y resultados por enajenación del inmovilizado no financiero y activos en estado de venta	0,00	0,00
(690), (691), (692), (693), (6948), 790, 791, 792, 793, 7948, 799	a) Deterioro de valor	0,00	0,00
(670), (671), (672), (673), (674), 770, 771, 772, 773, 774	b) Bajas y enajenaciones	0,00	0,00

Cuenta del Resultado Económico Patrimonial

Ejercicio: 2018

Importe: euros

A fecha: 31/12/2018

Nº Cuenta	Notas en memoria	Ejercicio 2018	Ejercicio 2017
7531	c) Imputación de subvenciones para el inmovilizado no financiero	0,00	0,00
	14. Otras partidas no ordinarias	56,30	0,00
775, 778	a) Ingresos	56,30	0,00
(678)	b) Gastos	0,00	0,00
	II.- Resultado de las operaciones no financieras(I+13+14)	1.285.055,14	-156.782,13
	15. Ingresos financieros	0,00	0,00
	a) De participaciones en instrumentos de patrimonio	0,00	0,00
7630	a.1) En entidades del grupo, multigrupo y asociadas	0,00	0,00
760	a.2) En otras entidades	0,00	0,00
	b) De valores representativos de deuda, de créditos y de otras inversiones financieras	0,00	0,00
7631, 7632	b.1) En entidades del grupo, multigrupo y asociadas	0,00	0,00
(66454), 761, 762, 76454, 769	b.2) En otras entidades	0,00	0,00
	16. Gastos financieros	-832,39	-925,33
(663)	a) Por deudas con entidades del grupo, multigrupo y asociadas	0,00	0,00
(660), (661), (662), (66451), (669), 76451	b) Otros	-832,39	-925,33
785, 786, 787, 788, 789	17. Gastos financieros imputados al activo	0,00	0,00
	18. Variación del valor razonable en activos y pasivos financieros	0,00	0,00
(66459), (6646), 76459, 7646	a) Derivados financieros	0,00	0,00
(6640), (6642), (66452), (66453), 7640, 7642, 76452, 76453	b) Otros activos y pasivos a valor razonable con imputación en resultados	0,00	0,00
(6641), 7641	c) Imputación al resultado del ejercicio por activos financieros disponibles para la venta	0,00	0,00
(668), 768	19. Diferencias de cambio	0,00	0,00
	20. Deterioro del valor, bajas y enajenaciones de activos y pasivos financieros	2.035,74	0,00
(666), (6670), (6960), (6961), (6962), (6970), (6980), (6981), (6982), 766, 796, 7970, 7980, 7981, 7982	a) De entidades del grupo, multigrupo y asociadas	0,00	0,00
(665), (6671), (6963), (6971), (6983), (6984), (6985), 765, 7971, 7983, 7984, 7985	b) Otros	2.035,74	0,00
755, 756	21. Subvenciones para la financiación de operaciones financieras	0,00	0,00
	III.- Resultado de las operaciones financieras(15+16+17+18+19+20+21)	1.203,35	-925,33
	IV.- Resultado(ahorro o desahorro) neto del ejercicio(II+ III)	1.286.258,49	-157.707,46
	+ Ajustes en la cuenta del resultado del ejercicio anterior	0,00	0,01
	Resultado del ejercicio anterior ajustado(IV + Ajustes)	0,00	-157.707,45

ESTADO TOTAL DE CAMBIOS EN EL PATRIMONIO NETO

Ejercicio: 2018

1.- Estado total de cambios en el patrimonio neto

Importe: euros

A fecha: 31/12/2018

	Notas en memoria	I. Patrimonio	II. Patrimonio generado	III. Ajustes cambios de valor	IV. Subv. recibidas	TOTAL
A. Patrimonio neto al final de ejercicio 2017		0,00	880.120,27	0,00	0,00	880.120,27
B. Ajustes por cambios de criterios contables y corrección de errores		0,00	0,00	0,00	0,00	0,00
C. Patrimonio neto inicial ajustado del ejercicio 2018(A+B)		0,00	880.120,27	0,00	0,00	880.120,27
D. Variación del patrimonio neto en el ejercicio 2018		0,00	1.286.258,50	0,00	0,00	1.286.258,50
1. Ingresos y gastos reconocidos en el ejercicio		0,00	1.286.258,49	0,00	0,00	1.286.258,49
2. Operaciones patrimoniales con la entidad o entidades propietarias		0,00	0,00	0,00	0,00	0,00
3. Otras variaciones del patrimonio		0,00	0,01	0,00	0,00	0,01
E. Patrimonio neto al final del ejercicio 2018 (C+D)		0,00	2.166.378,77	0,00	0,00	2.166.378,77

ESTADO TOTAL DE CAMBIOS EN EL PATRIMONIO NETO

Ejercicio: 2018

2.- Estado de ingresos y gastos reconocidos

Importe: euros

A fecha: 31/12/2018

Nº Cuenta	Notas en memoria	Ejercicio 2018	Ejercicio 2017
129	I.- Resultado económico patrimonial	1.286.258,49	-157.707,46
	II.- Ingresos y gastos reconocidos directamente en el patrimonio neto		
	1. Inmovilizado no financiero	0,00	0,00
920	1.1.- Ingresos	0,00	0,00
(820), (821), (822)	1.2.- Gastos	0,00	0,00
	2. Activos y pasivos financieros	0,00	0,00
900, 991	2.1.- Ingresos	0,00	0,00
(800), (891)	2.2.- Gastos	0,00	0,00
	3. Coberturas contables	0,00	0,00
910	3.1.- Ingresos	0,00	0,00
(810)	3.2.- Gastos	0,00	0,00
94	4. Subvenciones recibidas	0,00	0,00
	Total (1+2+3+4)	0,00	0,00
	III.- Transferencias a la cuenta del resultado económico patrimonial o al valor inicial de la partida cubierta		
(823)	1. Inmovilizado no financiero	0,00	0,00
(802), 902, 993	2. Activos y pasivos financieros	0,00	0,00
	3. Coberturas contables	0,00	0,00
(8110), 9110	3.1.- Importes transferidos a la Cuenta del resultado económico patrimonial.	0,00	0,00
(8111), 9111	3.2.- Importes transferidos al valor inicial de la partida cubierta	0,00	0,00
(84)	4. Subvenciones recibidas	0,00	0,00
	Total (1+2+3+4)	0,00	0,00
	IV.- TOTAL ingresos y gastos reconocidos (I + II + III)	1.286.258,49	-157.707,46

ESTADO TOTAL DE CAMBIOS EN EL PATRIMONIO NETOEjercicio: **2018****3.- ESTADO DE OPERACIONES CON LA ENTIDAD O ENTIDADES PROPIETARIAS**Importe: **euros****a) OPERACIONES PATRIMONIALES CON LA ENTIDAD O ENTIDADES PROPIETARIAS**A fecha: **31/12/2018**

	Notas en memoria	Ejercicio 2018	Ejercicio 2017
1. Aportación patrimonial dineraria		0,00	0,00
2. Aportación de bienes y derechos		0,00	0,00
3. Asunción y condonación de pasivos financieros		0,00	0,00
4. Otras aportaciones de la entidad o entidades propietarias		0,00	0,00
5. (-) Devolución de bienes y derechos		0,00	0,00
6. (-) Otras devoluciones a la entidad o entidades propietarias		0,00	0,00
TOTAL		0,00	0,00

ESTADO TOTAL DE CAMBIOS EN EL PATRIMONIO NETO

Ejercicio: 2018

3.- ESTADO DE OPERACIONES CON LA ENTIDAD O ENTIDADES PROPIETARIAS

Importe: euros

b) OTRAS OPERACIONES CON LA ENTIDAD O ENTIDADES PROPIETARIAS

A fecha: 31/12/2018

	Notas en memoria	Ejercicio 2018	Ejercicio 2017
I. Ingresos y gastos reconocidos directamente en la cuenta del resultado económico patrimonial		0,00	0,00
1. Transferencias y subvenciones		0,00	0,00
1.1.- Ingresos		0,00	0,00
1.2.- Gastos		0,00	0,00
2. Prestación de servicios y venta de bienes		0,00	0,00
2.1.- Ingresos		0,00	0,00
2.2.- Gastos		0,00	0,00
3. Otros		0,00	0,00
3.1.- Ingresos		0,00	0,00
3.2.- Gastos		0,00	0,00
II. Ingresos y gastos reconocidos directamente en el patrimonio neto (1+2)		0,00	0,00
1. Subvenciones recibidas		0,00	0,00
2. Otros		0,00	0,00
TOTAL (I + II)		0,00	0,00

Estado de Flujos de Efectivo

Ejercicio: 2018

Importe: euros

A fecha: 31/12/2018

	Notas en memoria	Ejercicio 2018	Ejercicio 2017
I.- FLUJOS DE EFECTIVO DE LAS ACTIVIDADES DE GESTIÓN			
A) Cobros:		2.103.917,12	570.175,79
1. Ingresos tributarios y urbanísticos		1.725,00	0,00
2. Transferencias y subvenciones recibidas		1.920.075,31	502.166,80
3. Ventas y prestaciones de servicios		0,00	0,00
4. Gestión de recursos recaudados por cuenta de otros entes		0,00	0,00
5. Intereses y dividendos cobrados		0,00	0,00
6. Otros cobros		182.116,81	68.008,99
B) Pagos:		868.867,84	787.510,04
7. Gastos de personal		355.572,52	312.781,57
8. Transferencias y subvenciones concedidas		222.790,88	256.547,96
9. Aprovisionamientos		0,00	0,00
10. Otros gastos de gestión		209.460,53	158.044,16
11. Gestión de recursos recaudados por cuenta de otros entes		0,00	0,00
12. Intereses pagados		832,39	925,33
13. Otros pagos		80.211,52	59.211,02
Flujos netos de efectivo por actividades de gestión (+A-B)		1.235.049,28	-217.334,25
II.- FLUJOS DE EFECTIVO DE LAS ACTIVIDADES DE INVERSIÓN			
C) Cobros:		0,00	0,00
1. Venta de inversiones reales		0,00	0,00
2. Venta de activos financieros		0,00	0,00
3. Unidad de actividad		0,00	0,00
4. Otros cobros de las actividades de inversión		0,00	0,00
D) Pagos:		21.158,18	1.900,80
5. Compra de inversiones reales		18.158,18	1.900,80
6. Compra de activos financieros		3.000,00	0,00
7. Unidad de actividad		0,00	0,00
8. Otros pagos de las actividades de inversión		0,00	0,00
Flujos netos de efectivo por actividades de inversión (+C-D)		-21.158,18	-1.900,80
III.- FLUJOS DE EFECTIVO DE LAS ACTIVIDADES DE FINANCIACIÓN			
E) Aumentos en el patrimonio:		0,00	0,00
1. Cobros por aportaciones de la entidad o entidades propietarias		0,00	0,00
F) Pagos a la entidad o entidades propietarias:		0,00	0,00
2. Devolución de aportaciones y reparto de resultados a la entidad o entidades propietarias		0,00	0,00
G) Cobros por emisión de pasivos financieros:		0,00	0,00
3. Obligaciones y otros valores negociables		0,00	0,00
4. Préstamos recibidos		0,00	0,00
5. Otras deudas		0,00	0,00
H) Pagos por reembolso de pasivos financieros:		0,00	0,00
6. Obligaciones y otros valores negociables		0,00	0,00
7. Préstamos recibidos		0,00	0,00
8. Otras deudas		0,00	0,00
Flujos netos de efectivo por actividades de financiación (+E-F+G-H)		0,00	0,00
IV.- FLUJOS DE EFECTIVO PENDIENTES DE CLASIFICACIÓN			
I) Cobros pendientes de aplicación:		3.072,45	2.145,09
J) Pagos pendientes de aplicación:		2.980,18	2.145,09
Flujos netos de efectivo pendientes de clasificación (+I-J)		92,27	0,00
V.- EFECTO DE LAS VARIACIONES DE LOS TIPOS DE CAMBIO		0,00	0,00

Estado de Flujos de Efectivo

Ejercicio: 2018

Importe: euros

A fecha: 31/12/2018

	Notas en memoria	Ejercicio 2018	Ejercicio 2017
VI.- INCREMENTO / DISMINUCIÓN NETA DEL EFECTIVO Y ACTIVOS LÍQUIDOS EQUIVALENTES AL EFECTIVO (I + II + III + IV + V)		1.213.983,37	-219.235,05
Efectivo y activos líquidos equivalentes al efectivo al inicio del ejercicio		845.729,11	1.064.964,16
Efectivo y activos líquidos equivalentes al efectivo al final del ejercicio		2.059.712,48	845.729,11



D. Carlos Sarasa Brosted, Subdirector de la sucursal de Banco Santander, en Pº Fernando el Católico, 24, en Zaragoza

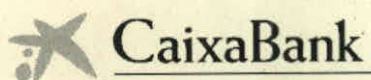
H A C E C O N S T A R

Que el CONSORCIO CAMPUS IBERUS con CIF Q5000950E, mantenía a fecha 31 de Diciembre de 2018 en las cuentas que relacionamos los siguientes saldos :

CUENTA	SALDO
ES83 0049 0932 4225 1129 4291.....	1.975.169,55 euros.
ES27 0049 0932 4421 1130 3673.....	30.919,06 euros.

Y para que conste, a los efectos oportunos, expido el presente en Zaragoza a 22 de Febrero de 2019.

Banco Santander S.A.
25 FEB. 2019
0049-0932-Pº Fernando el Católico, 24
ZARAGOZA



MARIA DE LOS LLANOS MENDICUTI GUERRA, apoderado de CaixaBank, S.A., inscrita con el número 2100 en el Registro de Entidades Financieras del Banco de España, con número de identificación fiscal A-08663619 y domiciliada en calle Pintor Sorolla, 2-4, de Valencia

CERTIFICA

Que la cuenta número 2100-8687-27-0200000530 es titularidad de CONSORCIO CAMPUS IBERUS, con CIF Q5000950E.

Que en fecha 31/12/2018 el saldo del mencionado depósito es de 52.579,89 EUROS.

Siendo los identificadores internacionales:

BIC/Código SWIFT: CAIXESBBXXX

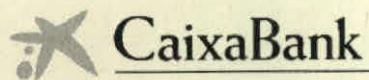
IBAN: ES18.2100.8687.2702.0000.0530

Y para que así conste y surta efecto ante quien proceda, a petición del interesado, expide la presente certificación en ZARAGOZA a 26/02/2019.

CAIXABANK, S.A.

A blue ink signature scribble over a circular stamp. The stamp contains the CaixaBank logo, the text "CaixaBank" and "Caixabank, S.A.", and the date "26 FEB 2019".

CaixaBank
Caixabank, S.A.
26 FEB 2019



MARIA DE LOS LLANOS MENDICUTI GUERRA, apoderado de CaixaBank, S.A., inscrita con el número 2100 en el Registro de Entidades Financieras del Banco de España, con número de identificación fiscal A-08663619 y domiciliada en calle Pintor Sorolla, 2-4, de Valencia

CERTIFICA

Que la cuenta número 2100-8687-27-0200008392 es titularidad de CONSORCIO CAMPUS IBERUS, con CIF Q5000950E.

Que en fecha 31/12/2018 el saldo del mencionado depósito es de 589,58 EUROS.

Siendo los identificadores internacionales:

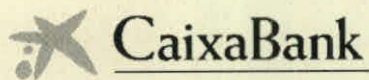
BIC/Código SWIFT: CAIXESBBXXX

IBAN: ES77.2100.8687.2702.0000.8392

Y para que así conste y surta efecto ante quien proceda, a petición del interesado, expide la presente certificación en ZARAGOZA a 26/02/2019.

CAIXABANK, S.A.





MARIA DE LOS LLANOS MENDICUTI GUERRA, apoderado de CaixaBank, S.A., inscrita con el número 2100 en el Registro de Entidades Financieras del Banco de España, con número de identificación fiscal A-08663619 y domiciliada en calle Pintor Sorolla, 2-4, de Valencia

CERTIFICA

Que la cuenta número 2100-8687-21-0200008631 es titularidad de CONSORCIO CAMPUS IBERUS, con CIF Q5000950E.

Que en fecha 31/12/2018 el saldo del mencionado depósito es de 442,30 EUROS.

Siendo los identificadores internacionales:

BIC/Código SWIFT: CAIXESBBXXX

IBAN: ES10.2100.8687.2102.0000.8631

Y para que así conste y surta efecto ante quien proceda, a petición del interesado, expide la presente certificación en ZARAGOZA a 26/02/2019.

CAIXABANK, S.A.

A handwritten signature in blue ink is written over a blue circular stamp. The stamp contains the CaixaBank logo and the text "CaixaBank" and "Caixabank, S.A." in a circular arrangement. Below the stamp, the date "26 FEB 2019" is stamped in a bold, sans-serif font.

PRESUPUESTO DEFINITIVO DE INGRESOS POR ECONÓMICA. SEGÚN PROPUESTA DE MODIFICACIÓN

Ejercicio: 2017

Importe: euros

Según Propuesta de Modificación nº 2017/MOD/006 del Presupuesto Inicial

Partida	Estado de Ingresos			
Eco	Denominación	Previsiones Iniciales	Modificaciones	Previsiones Definitivas
42002	Del Ministerio de Economía y Competitividad	115.520,00	0,00	115.520,00
42190	De otros Organismos Autónomos y Agencias - SEPIE	40.000,00	0,00	40.000,00
44901	De la Universidad de Zaragoza	50.000,00	0,00	50.000,00
44902	De la Universidad Pública de Navarra	50.000,00	0,00	50.000,00
44903	De la Universidad de Lleida	50.000,00	0,00	50.000,00
44904	De la Universidad de La Rioja	50.000,00	0,00	50.000,00
47001	De Empresas privadas - CLH	20.000,00	0,00	20.000,00
47002	De Empresas privadas - Banco Santander	100.000,00	0,00	100.000,00
	Total Capítulo 4	475.520,00	0,00	475.520,00
77000	De empresas privadas	40.000,00	0,00	40.000,00
	Total Capítulo 7	40.000,00	0,00	40.000,00
87000	Para gastos generales	0,00	265.705,00	265.705,00
	Total Capítulo 8	0,00	265.705,00	265.705,00
	Total Presupuesto	515.520,00	265.705,00	781.225,00

PRESUPUESTO DEFINITIVO DE GASTOS POR ECONÓMICA. SEGÚN PROPUESTA DE MODIFICACIÓN

Ejercicio: 2017

Importe: euros

Según Propuesta de Modificación nº 2017/MOD/006 del Presupuesto Inicial

Aplicación		Estado de Gastos			
Prog	Eco	Denominación	Créditos Iniciales	Modificaciones	Créditos Definitivos
9200	12000	Sueldos del Grupo A1	13.576,22	50,00	13.626,22
9200	12003	Sueldos del Grupo C1	8.814,03	50,00	8.864,03
9200	12005	Trienios	4.291,51	20,00	4.311,51
9200	12006	Pagas Extraordinarias	3.109,65	1.500,00	4.609,65
9200	12100	Complemento de destino	17.252,64	0,00	17.252,64
9200	12101	Complemento específico	31.366,62	0,00	31.366,62
9200	12103	Otros complementos	15.962,93	-1.620,00	14.342,93
9200	13100	Laboral temporal	182.278,57	0,00	182.278,57
2310	16000	Seguridad Social	78.286,07	0,00	78.286,07
Total Capítulo 1			354.938,24	0,00	354.938,24
9200	20200	Arrendamientos de edificios y otras construcciones	19.969,60	0,00	19.969,60
9200	20600	Arrendamientos de equipos para procesos de información	450,00	30,00	480,00
9200	20900	Cánones	9.500,00	-2.230,00	7.270,00
9200	22000	Ordinario no inventariable	3.500,00	0,00	3.500,00
9200	22200	Servicios de Telecomunicaciones	2.800,00	0,00	2.800,00
9200	22201	Postales y mensajería	1.400,00	0,00	1.400,00
9200	22601	Atenciones protocolarias y representativas	3.000,00	0,00	3.000,00
9200	22602	Publicidad y propaganda	5.000,00	0,00	5.000,00
9200	22606	Reuniones, conferencias y cursos	5.000,00	2.200,00	7.200,00
9200	22799	Otros trabajos realizados por empresas y profesionales	45.000,00	18.000,00	63.000,00
9200	23000	Dietas y Locomoción	10.000,00	48.000,00	58.000,00
Total Capítulo 2			105.619,60	66.000,00	171.619,60
9200	35900	Otros gastos financieros	1.000,00	0,00	1.000,00
Total Capítulo 3			1.000,00	0,00	1.000,00
9200	45391	Transferencias a universidades EBRoS 2020	6.062,16	0,00	6.062,16
9200	45392	Transferencias a universidades IBERUS2020	0,00	69.920,00	69.920,00
9200	47900	Otras subvenciones a empresas privadas	4.000,00	45.285,00	49.285,00
9200	48000	A Familias e Instituciones sin fines de lucro	36.400,00	75.000,00	111.400,00
9200	48500	A otras instituciones sin ánimo de lucro	3.500,00	3.500,00	7.000,00
9200	49001	A la Fundación Campus Iberus Colombia	0,00	3.000,00	3.000,00
Total Capítulo 4			49.962,16	196.705,00	246.667,16
9200	62500	Mobiliario	1.500,00	0,00	1.500,00
9200	63600	Equipos para procesos de información	2.500,00	0,00	2.500,00
Total Capítulo 6			4.000,00	0,00	4.000,00
9200	87001	Aportaciones a Fundación Campus Iberus Colombia	0,00	3.000,00	3.000,00
Total Capítulo 8			0,00	3.000,00	3.000,00
Total Presupuesto			515.520,00	265.705,00	781.225,00

PRESUPUESTO DEFINITIVO DE INGRESOS POR ECONÓMICA. SEGÚN PROPUESTA DE MODIFICACIÓN

Ejercicio: 2018

Importe: euros

Según Propuesta de Modificación nº 2018/MOD/006 del Presupuesto Inicial

Partida	Estado de Ingresos			
Eco	Denominación	Previsiones Iniciales	Modificaciones	Previsiones Definitivas
39900	Otros ingresos diversos	135.000,00	0,00	135.000,00
	Total Capítulo 3	135.000,00	0,00	135.000,00
42002	Ministerio de Economía y Competitividad	33.062,16	0,00	33.062,16
42190	De otros Organismos Autónomos y Agencias-SEPIE	180.900,00	0,00	180.900,00
44901	De la Universidad de Zaragoza	50.000,00	0,00	50.000,00
44902	De la Universidad Pública de Navarra	50.000,00	0,00	50.000,00
44903	De la Universidad de Lleida	50.000,00	0,00	50.000,00
44904	De la Universidad de La Rioja	50.000,00	0,00	50.000,00
47001	De Empresas privadas - CLH	20.000,00	0,00	20.000,00
47003	De Empresas privadas- AKIS	68.350,00	0,00	68.350,00
	Total Capítulo 4	502.312,16	0,00	502.312,16
87000	Para gastos generales	0,00	261.060,62	261.060,62
	Total Capítulo 8	0,00	261.060,62	261.060,62
	Total Presupuesto	637.312,16	261.060,62	898.372,78

PRESUPUESTO DEFINITIVO DE GASTOS POR ECONÓMICA. SEGÚN PROPUESTA DE MODIFICACIÓN

Ejercicio: 2018

Importe: euros

Según Propuesta de Modificación nº 2018/MOD/006 del Presupuesto Inicial

Aplicación		Estado de Gastos			
Prog	Eco	Denominación	Créditos Iniciales	Modificaciones	Créditos Definitivos
9200	12000	Sueldos del Grupo A1	13.779,84	100,00	13.879,84
9200	12003	Sueldos del Grupo C1	8.946,21	0,00	8.946,21
9200	12005	Trienios	4.356,82	0,00	4.356,82
9200	12006	Pagas Extraordinarias	3.210,87	0,00	3.210,87
9200	12100	Complemento de destino	17.511,55	5.500,00	23.011,55
9200	12101	Complemento específico	31.837,22	500,00	32.337,22
9200	12103	Otros complementos	11.905,28	0,00	11.905,28
9200	13003	Laboral fijo	0,00	15.000,00	15.000,00
9200	13100	Laboral temporal	228.234,46	-51.100,00	177.134,46
9200	14301	Personal en prácticas formativas no laborales	0,00	30.000,00	30.000,00
2310	16000	Seguridad Social	78.286,07	0,00	78.286,07
Total Capítulo 1			398.068,32	0,00	398.068,32
9200	20200	Arrendamientos de edificios y otras construcciones	22.609,78	0,00	22.609,78
9200	20600	Arrendamientos de equipos para procesos de información	471,90	0,00	471,90
9200	20900	Cánones	20.000,00	0,00	20.000,00
9200	22000	Ordinario no inventariable	1.500,00	1.100,00	2.600,00
9200	22200	Servicios de Telecomunicaciones	2.000,00	500,00	2.500,00
9200	22201	Postales y mensajería	1.000,00	0,00	1.000,00
9200	22400	Primas de seguros	0,00	2.000,00	2.000,00
9200	22601	Atenciones protocolarias y representativas	1.500,00	0,00	1.500,00
9200	22602	Publicidad y propaganda	2.000,00	10.200,00	12.200,00
9200	22606	Reuniones, conferencias y cursos	5.600,00	2.000,00	7.600,00
9200	22699	Otros gastos generales y de funcionamiento	0,00	15.000,00	15.000,00
9200	22799	Otros trabajos realizados por empresas y profesionales	20.000,00	32.148,26	52.148,26
9200	23000	Dietas y Locomoción	10.000,00	76.500,00	86.500,00
Total Capítulo 2			86.681,68	139.448,26	226.129,94
9200	35900	Otros gastos financieros	1.000,00	0,00	1.000,00
Total Capítulo 3			1.000,00	0,00	1.000,00
9200	45391	Transferencias a universidades EBRoS 2020	6.062,16	0,00	6.062,16
9200	47900	Otras subvenciones a empresas privadas	4.000,00	5.000,00	9.000,00
9200	48000	A Familias e Instituciones sin fines de lucro	70.000,00	55.612,36	125.612,36
9200	48500	A otras instituciones sin ánimo de lucro	7.500,00	46.000,00	53.500,00
9200	49001	A la Fundación Campus Iberus Colombia	60.000,00	0,00	60.000,00
Total Capítulo 4			147.562,16	106.612,36	254.174,52
9200	62500	Mobiliario	1.500,00	430,00	1.930,00
9200	63600	Equipos para procesos de información	2.500,00	14.570,00	17.070,00
Total Capítulo 6			4.000,00	15.000,00	19.000,00
Total Presupuesto			637.312,16	261.060,62	898.372,78

EJERCICIO CORRIENTE. PRESUPUESTO DE GASTOS

Ejercicio: 2018

MODIFICACIONES DE CRÉDITO

Importe: euros

A fecha: 31/12/2018

Aplicación Presupuestaria	Descripción	Créditos Extraordinarios	Suplementos de Crédito	Ampliaciones de Crédito	Transferencias de Crédito		Incorporaciones de Remanentes de Crédito	Créditos generados por Ingresos	Bajas por Anulación	Ajustes por Prórroga	Total Modificaciones
					Positivas	Negativas					
2310.16000	Seguridad Social	0,00	0,00	0,00	0,00	0,00	0,00	0,00	0,00	0,00	0,00
9200.12000	Sueldos del Grupo A1	0,00	0,00	0,00	100,00	0,00	0,00	0,00	0,00	0,00	100,00
9200.12003	Sueldos del Grupo C1	0,00	0,00	0,00	0,00	0,00	0,00	0,00	0,00	0,00	0,00
9200.12005	Trienios	0,00	0,00	0,00	0,00	0,00	0,00	0,00	0,00	0,00	0,00
9200.12006	Pagas Extraordinarias	0,00	0,00	0,00	0,00	0,00	0,00	0,00	0,00	0,00	0,00
9200.12100	Complemento de destino	0,00	0,00	0,00	5.500,00	0,00	0,00	0,00	0,00	0,00	5.500,00
9200.12101	Complemento específico	0,00	0,00	0,00	500,00	0,00	0,00	0,00	0,00	0,00	500,00
9200.12103	Otros complementos	0,00	0,00	0,00	0,00	0,00	0,00	0,00	0,00	0,00	0,00
9200.13003	Laboral fijo	15.000,00	0,00	0,00	0,00	0,00	0,00	0,00	0,00	0,00	15.000,00
9200.13100	Laboral temporal	0,00	0,00	0,00	0,00	6.100,00	0,00	0,00	45.000,00	0,00	-51.100,00
9200.14301	Personal en prácticas formativas no laborales	30.000,00	0,00	0,00	0,00	0,00	0,00	0,00	0,00	0,00	30.000,00
9200.20200	Arrendamientos de edificios y otras construcciones	0,00	0,00	0,00	0,00	0,00	0,00	0,00	0,00	0,00	0,00
9200.20600	Arrendamientos de equipos para procesos de información	0,00	0,00	0,00	0,00	0,00	0,00	0,00	0,00	0,00	0,00
9200.20900	Cánones	0,00	0,00	0,00	0,00	0,00	0,00	0,00	0,00	0,00	0,00
9200.22000	Ordinario no inventariable	0,00	1.100,00	0,00	0,00	0,00	0,00	0,00	0,00	0,00	1.100,00
9200.22200	Servicios de Telecomunicaciones	0,00	500,00	0,00	0,00	0,00	0,00	0,00	0,00	0,00	500,00
9200.22201	Postales y mensajería	0,00	0,00	0,00	0,00	0,00	0,00	0,00	0,00	0,00	0,00
9200.22400	Primas de seguros	2.000,00	0,00	0,00	0,00	0,00	0,00	0,00	0,00	0,00	2.000,00
9200.22601	Atenciones protocolarias y representativas	0,00	0,00	0,00	0,00	0,00	0,00	0,00	0,00	0,00	0,00
9200.22602	Publicidad y propaganda	0,00	10.200,00	0,00	0,00	0,00	0,00	0,00	0,00	0,00	10.200,00
9200.22604	Gastos jurídicos y contenciosos	0,00	0,00	0,00	0,00	0,00	0,00	0,00	0,00	0,00	0,00

EJERCICIO CORRIENTE. PRESUPUESTO DE GASTOS

Ejercicio: 2018

MODIFICACIONES DE CRÉDITO

Importe: euros

A fecha: 31/12/2018

Aplicación Presupuestaria	Descripción	Créditos Extraordinarios	Suplementos de Crédito	Ampliaciones de Crédito	Transferencias de Crédito		Incorporaciones de Remanentes de Crédito	Créditos generados por Ingresos	Bajas por Anulación	Ajustes por Prórroga	Total Modificaciones
					Positivas	Negativas					
9200.22606	Reuniones, conferencias y cursos	0,00	2.000,00	0,00	0,00	0,00	0,00	0,00	0,00	0,00	2.000,00
9200.22699	Otros gastos generales y de funcionamiento	15.000,00	0,00	0,00	0,00	0,00	0,00	0,00	0,00	0,00	15.000,00
9200.22799	Otros trabajos realizados por empresas y profesionales	0,00	26.000,00	0,00	0,00	0,00	6.148,26	0,00	0,00	0,00	32.148,26
9200.23000	Dietas y Locomoción	0,00	76.500,00	0,00	0,00	0,00	0,00	0,00	0,00	0,00	76.500,00
9200.35900	Otros gastos financieros	0,00	0,00	0,00	0,00	0,00	0,00	0,00	0,00	0,00	0,00
9200.45391	Transferencias a universidades EBRoS 2020	0,00	0,00	0,00	0,00	0,00	0,00	0,00	0,00	0,00	0,00
9200.47900	Otras subvenciones a empresas privadas	0,00	5.000,00	0,00	0,00	0,00	0,00	0,00	0,00	0,00	5.000,00
9200.48000	A Familias e Instituciones sin fines de lucro	0,00	41.000,00	0,00	0,00	0,00	14.612,36	0,00	0,00	0,00	55.612,36
9200.48500	A otras instituciones sin ánimo de lucro	0,00	46.000,00	0,00	0,00	0,00	0,00	0,00	0,00	0,00	46.000,00
9200.49001	A la Fundación Campus Iberus Colombia	0,00	0,00	0,00	0,00	0,00	0,00	0,00	0,00	0,00	0,00
9200.62500	Mobiliario	0,00	0,00	0,00	430,00	0,00	0,00	0,00	0,00	0,00	430,00
9200.63600	Equipos para procesos de información	0,00	15.000,00	0,00	0,00	430,00	0,00	0,00	0,00	0,00	14.570,00
	Total	62.000,00	223.300,00	0,00	6.530,00	6.530,00	20.760,62	0,00	45.000,00	0,00	261.060,62