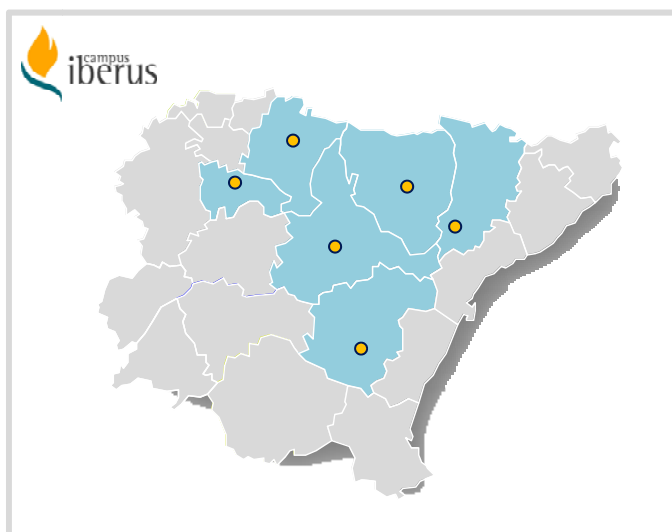


*Iberus*, Campus de  
Excelencia Internacional  
del Valle del Ebro

INDICADORES

Campus *Iberus* es el proyecto común de cuatro universidades públicas ubicadas en cuatro comunidades autónomas diferentes del valle del Ebro: Universidad de Zaragoza en Aragón, Universidad Pública de Navarra en Navarra, Universidad de La Rioja en La Rioja y Universitat de Lleida en Catalunya. Esta agregación de universidades conforma un Campus común cuyos principales rasgos son los siguientes:



Datos Básicos del Campus Iberus	
Concepto	Año 2009
Estudiantes de grado, diplomatura y licenciatura	54.157
Estudiantes de doctorado	3.292
Nº de Personal Docente e Investigador	5.952
Nº de Personal de Administración y de Servicios	2.919
Nº Investigadores	4.519
Grupos de investigadores	476
Proyectos europeos	47
Spin-offs creadas	25
Patentes generadas	43
Principales centros vinculados al Campus	57
Másteres impartidos en lengua inglesa	6
Másteres impartidos de forma conjunta	5
Estudiantes con algún acuerdo de movilidad	1.322

# A. Mejora docente y adaptación al EEES

La formación de ciudadanos y profesionales cualificados es la principal razón de ser de la universidad y las universidades integrantes del CEI *Iberus*, comprometidas con las sociedad en la que se incardinan, se proponen desarrollar una oferta de formación de calidad, adaptada a los nuevos tiempos, que favorezca la empleabilidad de sus titulados, y que se adapte a las distintas necesidades inherentes al proceso de aprendizaje a lo largo de la vida.

## Punto de partida

Posición	Institución
1	Universitat de Lleida
2	Universidad Pompeu Fabra
3	Universidad de Cantabria
4	Universidad de Zaragoza
5	Universidad de Salamanca
6	Universidad Pública de Navarra
7	Universidad de Girona
8	Universidad Carlos III de Madrid
9	Universidad de Córdoba
10	Universidad de Burgos

**Ranking Nacional de Calidad Docente (06-07)**  
**Fuente: Informe CYD 2008. "Las universidades públicas españolas en cifras: Rankings de universidades"**

*"El indicador sintético que aproxima la calidad docente según el Ranking Nacional de universidades públicas presenciales destaca entre las 10 mejores universidades a tres de las cuatro universidades de la agregación"*

Indicadores de mejora docente	Año 2009
Nº de estudiantes en estudios de grado	54.157
Nº de estudiantes en estudios de máster	2.431
Nº de estudiantes de doctorado	3.292
% de estudiantes extranjeros en estudios máster	11%
% de estudiantes extranjeros de doctorado	20%
Nº de titulaciones de grado acreditadas	20
Nº de titulaciones de máster acreditadas	90
Nº de profesores extranjeros	128
Nº de titulaciones de máster impartidas en inglés	6
Nº promedio de tesis doctorales en los últimos 3 años	162
Nº de ofertas de prácticas de las entidades vinculadas a la universidad	2.882
% de aulas adaptadas	65%
% de aulas con conexión a Internet	100%
% de aulas con cañón de video	85%
% de espacios con cobertura wifi	100%
% de asignaturas en enseñanza virtual*	8,50%
Nº de salas pequeñas para grupos reducidos	115
% del campus señalizado en inglés	5%

(\*) Un importante número de asignaturas disponen de aula virtual de apoyo a pesar de no haberse contabilizado en este indicador.

## OBJETIVO

**A.1. Incrementar los niveles de excelencia docente fundamentando el proceso en la calidad y la innovación**

## ACTUACIONES

**A.1.1. Aseguramiento y mejora de la calidad de las titulaciones en el Campus Iberus**

Indicadores	Valor actual	Objetivo 2015
% estudiantes que desempeñan un trabajo acorde a su formación a los 2 años de finalizar estudios	*	70%
% titulaciones con resultados de aprendizaje publicados en Web	5%	80%

(\*) No se dispone de información actual

**A.1.2. Fomento de la profesionalización docente del profesorado mediante la formación continua y la innovación docente**

Indicadores	Valor actual	Objetivo 2015
% de PDI que participan en algún programa de formación de profesorado	50%	65%
Nº de buenas prácticas docentes publicadas bien en sitio Web bien en una BBDD compartida del Campus	-	15

**A.1.3. Creación de Grupos Docentes**

**Interuniversitarios (GDI) para trabajar**

**conjuntamente en proyectos o estudios en las áreas de especialización del Campus**

Indicadores	Valor actual	Objetivo 2015
Nº de grupos interuniversitarios creados por área de especialización	-	12

**A.1.4. Definición de una plataforma de servicios compartidos para las universidades del Campus**

Indicadores	Valor actual	Objetivo 2015
Nº de servicios compartidos	-	Servicio de Biblioteca y Empleo
% de gasto reducido como consecuencia de la compartición de servicios	-	15%

## OBJETIVO

### A.2. Potenciar la visibilidad internacional del Campus *Iberus*

#### ACTUACIONES

##### A.2.1. Elaboración de un plan de marketing nacional e internacional para dar a conocer el Campus *Iberus*

Indicadores	Valor actual	Objetivo 2015
Nº de visitantes únicos de la web de difusión del Campus	-	90 millones

##### A.2.2. Creación de una unidad de internacionalización y comunicación vinculada a la estructura de gestión y coordinación de la agregación

Indicadores	Valor actual	Objetivo 2015
Nº de eventos anuales de recepción: semanas internacionales	8	12
Nº de visitas anuales a universidades extranjeras/asambleas internacionales	173	250
Nº de ferias anuales a las que se asiste	32	40

## OBJETIVO

### A.3. Desarrollo de una política de alianzas estratégicas con universidades nacionales e internacionales de prestigio

#### ACTUACIONES

##### A.3.1. Creación de un Campus Transfronterizo con las universidades de Toulouse y Pau - EBRoS (European Bioregion of Science) Western Pyrenees

Indicadores	Valor actual	Objetivo 2015
Nº de proyectos enmarcados en el Campus Transfronterizo	8	14
Nº de másteres interuniversitarios en el marco del Campus Transfronterizo	1	4

##### A.3.2. Refuerzo de la alianza estratégica con el MIT

Indicadores	Valor actual	Objetivo 2015
Titulaciones en colaboración con el MIT	1	3



Indicadores	Valor actual	Objetivo 2015
Nº de empresas que coparticipan en proyectos docentes	20	40
% de tesis doctorales en empresas o instituciones	-	30%

### A.3.3. Identificación y programación de alianzas estratégicas con otras universidades en las áreas de especialización

Indicadores	Valor actual	Objetivo 2015
Incremento del número de convenios con universidades internacionales	-	25%
Establecimiento del plan conjunto	NO	SI

### A.3.4. Programa de incentivación del personal de las universidades para la consolidación de acuerdos estables permanentes

Indicadores	Valor actual	Objetivo 2015
Mapa de colaboraciones	NO	SI
Definición parámetros del modelo de colaboración	NO	SI
Líderes de proyectos de colaboración estratégica	-	5

## A.4. Crear un Centro de Postgrado y Doctorado Internacional (CPI)

### ACTUACIONES

#### A.4.1. Creación del Centro de Postgrado y Doctorado Internacional (CPDI) *Iberus*

Indicadores	Valor actual	Objetivo 2015
Incremento de Másteres de carácter internacional ofertados por área de especialización	-	5
Nº de universitarios de primera matrícula en el CPDI	-	300
% de doctorados internacionales en las áreas de especialización	-	20%

#### A.4.2 Colaboración con el sector productivo para el desarrollo e impartición de másteres y doctorados

Indicadores	Valor actual	Objetivo 2015
Nº de empresas que coparticipan en proyectos docentes	20	40
% de tesis doctorales en empresas o instituciones	-	30%

## OBJETIVO

### A.5. Atracción de talento internacional mediante una oferta académica de prestigio

#### ACTUACIONES

##### A.5.1. Plan gradual de internacionalización de la oferta académica de la agregación

Indicadores	Valor actual	Objetivo 2015
Nº de másteres impartidos en inglés	6	12
% asignaturas impartidas en otro idioma	5%	20%

##### A.5.2. Creación de titulaciones conjuntas entre el Campus y otras universidades internacionales

Indicadores	Valor actual	Objetivo 2015
Incremento de titulaciones impartidas de manera conjunta entre Campus y otras universidades internacionales	-	8

##### A.5.3. Programa de profesores visitantes internacionales

Indicadores	Valor actual	Objetivo 2015
Nº de profesores visitantes acogidos al programa	-	15 cada año

##### A.5.4. Creación de un Centro de Acogida Internacional

Indicadores	Valor actual	Objetivo 2015
% del Campus señalizado en inglés	5%	80%
% de visitantes extranjeros que han usado los servicios del centro	-	50%

##### A.5.5. Fomento de estancias pre y post-doctorales

Indicadores	Valor actual	Objetivo 2015
Nº de participantes en estancias pre-doctorales anualmente	-	20
Nº de participantes en estancias postdoctorales anualmente	-	20

## OBJETIVO

### A.6. Desarrollo de una oferta formativa conjunta del Campus *Iberus*

#### ACTUACIONES

##### A.6.1. Establecer un sistema de titulaciones armonizado en el Campus *Iberus*

Indicadores	Valor actual	Objetivo 2015
Nº de titulaciones armonizadas	-	100
Nº de servicios comunes	-	10

##### A.6.2. Fomentar el desarrollo de contenidos para enseñanza virtual

Indicadores	Valor actual	Objetivo 2015
Porcentaje de asignaturas en enseñanza virtual *	8,5%*	15%

(\*) Un gran número de asignaturas no se imparten de manera virtual pero sí tienen un aula virtual de apoyo.

##### A.6.3. Programa de movilidad docente e investigadora entre las universidades del Campus y otras universidades

Indicadores	Valor actual	Objetivo 2015
Nº de programas de movilidad	35	45

## OBJETIVO

### A.7. Potenciar las actividades de innovación docente y participación del profesorado en la investigación educativa

#### ACTUACIONES

##### A.7.1. Programa de apoyo y fortalecimiento de los proyectos de innovación docente implantados en el Campus *Iberus*

Indicadores	Valor actual	Objetivo 2015
Proyectos de innovación promovidos para su implantación en el Campus	-	5
Evaluación de los alumnos de las mejoras introducidas	-	8 sobre 10

##### A.7.2. Potenciar la participación del profesorado en actividades de innovación docente

Indicadores	Valor actual	Objetivo 2015
Premios destinados al fomento de la innovación docente	3	4



## OBJETIVO

**A.8. Mejorar los espacios y equipamiento docentes para adaptarlos a los requerimientos de las metodologías docentes del EEES**

## ACTUACIONES

**A.8.1. Adecuación total de aulas, espacios y servicios a los requerimiento del EEES**

Indicadores	Valor actual	Objetivo 2015
% de aulas adaptadas	65%	100%
% de aulas con conexión a Internet	100%	100%
% de aulas con cañón de video	85%	100%
% de espacios con cobertura wifi	100%	100%
Nº de salas pequeñas para grupos reducidos	115	200

**A.8.2. De las bibliotecas tradicionales a los centros de recursos para el aprendizaje y la Investigación (CRAI)**

Indicadores	Valor actual	Objetivo 2015
% de horas al día de apertura de biblioteca al público	56%	75%
% de bibliotecas integradas en la red global del Campus	-	100%

## OBJETIVO

**A.9. Establecer mecanismos de cooperación con Educación Secundaria y Formación Profesional**

## ACTUACIONES

**A.9.1. Desarrollo de Centros de Formación Profesional en el Campus**

Indicadores	Valor actual	Objetivo 2015
Nº de centros de formación profesional en el Campus	-	1
Nº de convenios de compartición de infraestructuras y equipamientos existentes	-	4
Nº de infraestructuras y equipamientos compartidos	-	A valorar tras la realización del mapa de investigación

**A.9.2. Plan de formación para el profesorado de secundaria y formación profesional para mejorar la enseñanza y el aprendizaje**

Indicadores	Valor actual	Objetivo 2015
Nº de profesores de secundaria y FP participantes en el plan de formación	-	70/año

# B. Mejora científica y transferencia de conocimiento

Campus *Iberus* perseguirá posicionarse como una Institución de referencia y prestigio en el ámbito científico-tecnológico en las áreas de especialización para lo que se articula en tres elementos fundamentales:

- Diseño de las estrategias adecuadas para conseguir calidad y excelencia en la investigación en las líneas estratégicas del Campus, favoreciendo los cauces de comunicación entre los integrantes de la agregación y la internacionalización de la investigación.
- Creación de las estructuras necesarias y potenciación de la existentes para generar un modelo de transferencia eficiente de los resultados de investigación, favoreciendo la valorización de los resultados de investigación, estrechando la colaboración con las empresas y fijando el emprendimiento como una seña de identidad del Campus.
- Canalización de iniciativas de divulgación y difusión, para fortalecer el reconocimiento de la sociedad hacia la labor investigadora y la propia imagen conjunta del Campus *Iberus*.

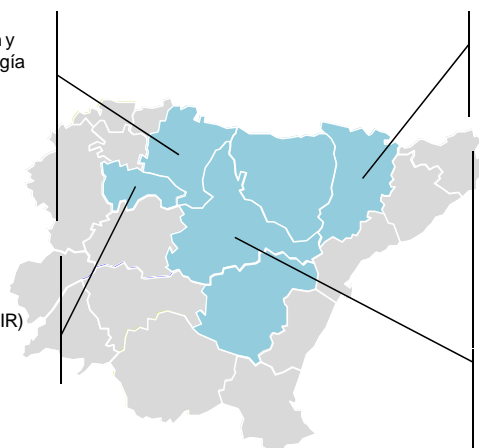
## Punto de partida

## Materiales y Tecnologías para la calidad de vida

### Tecnología para la Salud

- Fundación para la Investigación y el Desarrollo de la Nanotecnología en Navarra (FideNa)
- Principia Tech Navarra (PTN)
- Complejo Asistencial Médico Tecnológico de Navarra
- ICTS Instalación de Imagen Médica de Navarra

- Centro de Investigación Biomédica de La Rioja (CIBIR)



- Instituto de Investigación Biomédica de Lleida (IRBLLEIDA)

- Instituto de Ciencia de Materiales de Aragón (ICMA)
- IUI de Catálisis Homogénea (IUCH)
- IUI en Nanociencia de Aragón (INA)
- ICTS. Instalaciones de Microscopía Electrónica Avanzada
- IUI de Ingeniería de Aragón (I3A)
- Centro de Investigación Biomédica en Red en Bioingeniería, Biomateriales y Nanomedicina (CIBER-BBN)
- Centro de Investigación Biomédica de Aragón (CIBA)
- Instituto Aragonés de Ciencias de la Salud (I+CS)
- IUI de Biocomputación y Física de Sistemas Complejos (BIFI)
- IUI de Matemáticas y Aplicaciones (IUMA)

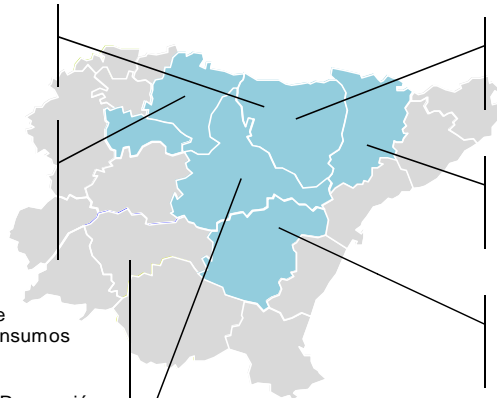
## Materiales y Tecnologías para la calidad de vida

### Energía y Medio Ambiente

- Instituto Pirenaico de Ecología (IPE)

- Centro Nacional de Energías Renovables (CENER)
- ICTS Instalación de Biocombustibles de Navarra

- Fundación e IUI Mixto Centro de Investigación de Recursos y Consumos Energéticos (CIRCE)
- Instituto de Carboquímica (ICB)
- Instituto de Investigación sobre Reparación de Vehículos (Centro Zaragoza)
- IUI en Ciencias Ambientales de Aragón (IUCA)
- Laboratorio de Investigación en Tecnologías de la Combustión (LITEC)
- Zaragoza Logistic Center (ZLC) adscrito a la Universidad de Zaragoza
- Instituto Pirenaico de Ecología (IPE)



- Fundación para el Desarrollo de las Nuevas Tecnologías del Hidrógeno en Aragón

- Centro de Investigación en Tecnologías para la Sostenibilidad (CRETESOS)

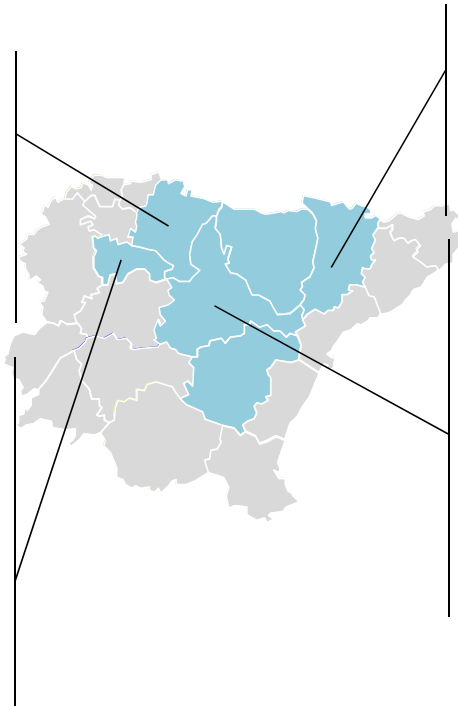
- Parque Tecnológico del Motor de Aragón

## Agroalimentario y Nutrición

### Agroalimentación y Nutrición

- Centro Nacional de Tecnología y Seguridad Alimentaria (CNTA). Laboratorio del Ebro.
- Instituto de Agrobiotecnología (IdAB)
- Instituto Técnico de Gestión Agraria (ITG Agrícola)
- Instituto Técnico de Gestión Ganadera (ITG Ganadero)

- Centro de Innovación y Tecnología Agroalimentaria de La Rioja (CITA-Ir)
- Centro Tecnológico de la Industria Cárnica de La Rioja (CTIC)
- Centro Tecnológico de Investigación del Champiñón (CTICH)
- Instituto de Ciencias de la Vid y del Vino (ICVV)
- Servicio de Investigación y Desarrollo Tecnológico Agroalimentario (CIDA)

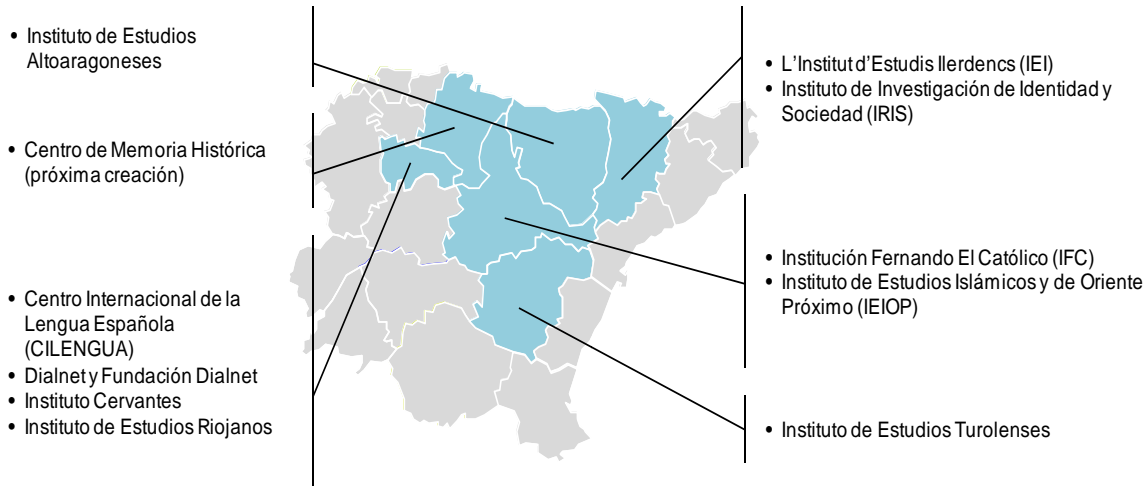


- Centro de Investigación en Producción Animal (CIPA)
- Centro Tecnológico Forestal de Cataluña (CTFC)
- Fundació Centre UdL-IRTA
- Parque Científico Tecnológico Agroalimentario de Lleida (PCITAL)

- Centro de Investigación y Tecnología Agroalimentaria de Aragón (CITA-a)
- Centro de Semillas y Plantas de Vivero (CSPV)
- Centro de Transferencia Agroalimentaria
- Estación Experimental de Aula Dei (EEAD)
- Instituto Agronómico Mediterráneo de Zaragoza (IAMZ-CIHEAM)
- Laboratorio Agroalimentario
- Parque Científico Tecnológico de Aula Dei
- Planta Piloto de Ciencia y Tecnología de los Alimentos (PPCTA)

## Memoria, Patrimonio e Identidades

### Memoria, Patrimonio e Identidades



La conformación del Campus *Iberus* pretende reforzar las políticas de investigación y transferencia de conocimiento existentes a través de una **estrategia común y compartida** por parte de la agregación en torno a las áreas de especialización.



Concepto	Año 2009
Nº de publicaciones indexadas	2.013
Nº de publicaciones indexadas en primer cuartil	790
Nº de tramos de investigación	3.586
Nº de proyectos europeos concedidos	47
Nº de proyectos europeos coordinados	10
Nº de investigadores que realizan estancias en el extranjero	216
Nº de investigadores procedentes de otras instituciones	58
Nº de empresas spin-off	25
Nº de contratos con empresas	815
Nº de usuarios de los servicios científico técnicos	4.633
Nº de ofertas tecnológicas difundidas	1.417
Nº de convenios de transferencia	236
Nº de licencias	19
Nº de ingresos por licencias	81.500
Nº de patentes registradas	43
Nº de petición de servicios	8.688
Nº de empresas ubicadas en el Campus	2
Nº de empresas "externas" ubicadas en el Campus	5

## OBJETIVO

**B1. Consolidar una investigación de excelencia potenciada desde las áreas de especialización del Campus Iberus**

## ACTUACIONES

**B.1.1. Establecimiento de programas ambiciosos de I+D+i en el marco de las alianzas estratégicas**



Indicadores	Valor actual	Objetivo 2015
% de implementación del Plan de I+D+i del Campus	-	100
Nº de programas en I+D+i	-	15

**B.1.2. Establecimiento de acuerdos con empresas/instituciones tractoras para el desarrollo de proyectos de impacto en las áreas de especialización**

Indicadores	Valor actual	Objetivo 2015
Nº de proyectos de impacto	-	16
Nº de acuerdos con empresas/instituciones clave	-	16

**B.1.3. Programa de captación de investigadores de prestigio internacional, para su incorporación a los grupos de mayor reconocimiento**

Indicadores	Valor actual	Objetivo 2015
Nº de investigadores procedentes de otras instituciones	58	80
Nº de investigadores que realizan estancias en el extranjero	216	300

**B.1.4. Programa de incorporación de investigadores jóvenes a grupos de investigación de prestigio, impulsando el relevo generacional necesario para el mantenimiento y consolidación de las posiciones de prestigio existentes**

Indicadores	Valor actual	Objetivo 2015
Incremento de investigadores menores de 40 años	-	20%

## OBJETIVO

**B2. Establecimiento de una estrategia de coordinación científica del Campus Iberus basada en la excelencia como vector de crecimiento y motivación**

### ACTUACIONES

**B.2.1. Disposición de un mapa de investigación que permita conocer y visibilizar las líneas de investigación y su posición estratégica, así como su prestigio y calidad.**

Indicadores	Valor actual	Objetivo 2015
Desarrollo del mapa de investigación	NO	SI

**B.2.2. Creación de la Oficina de Coordinación Científica (OCC-Iberus)**

Indicadores	Valor actual	Objetivo 2015
Nº de publicaciones indexadas en primer cuartil	790	1.500
Nº de proyectos europeos coordinados	10	25
Nº de proyectos europeos concedidos	47	65

**B.2.3. Implantación de una estrategia de uso compartido de las infraestructuras científico-técnicas del campus, propiciando un marco común de utilización de las mismas y detectando las necesidades de renovación y adquisición de nuevos equipos**

Indicadores	Valor actual	Objetivo 2015
Realización del plan de optimización	NO	SI
% de infraestructuras compartidas	-	80%
% de ahorro en gastos fijos	-	25%

**B.2.4. Plan de inversiones para la adquisición de infraestructuras científico tecnológicas que permitan posicionar al Campus Iberus en la elite internacional en las áreas de especialización**

Indicadores	Valor actual	Objetivo 2015
Realización del plan de inversiones	No	SI

## OBJETIVO

**B3. Impulsar líneas de investigación con potencial de futuro aprovechando las sinergias entre los distintos grupos/equipos del campus Iberus**

### ACTUACIONES

**B.3.1. Desarrollo de un programa de consolidación de líneas multidisciplinares entre las Universidades y los Centros de Investigación del Campus**

Indicadores	Valor actual	Objetivo 2015
Desarrollo del Plan	No	SI
% de líneas multidisciplinares compartidas	-	30%

**B.3.2. Creación de un programa de dinamizadores encargados de identificar la posibilidad de obtención de proyectos de alto nivel, nacional e internacional**

Indicadores	Valor actual	Objetivo 2015
Nº de proyectos identificados por los dinamizadores	-	15/año
Programas específicos para la formación de dinamizadores	-	2

**B.3.3. Creación de un programa de movilidad de investigadores postdoctorales a través de estancias en universidades de prestigio internacional**

Indicadores	Valor actual	Objetivo 2015
Nº de investigadores que realizan estancias en el extranjero	216	285
Nº de investigadores procedentes de otras instituciones	58	100
Nº de publicaciones indexadas	2.013	2.500



## OBJETIVO

**B4. Mejorar el modelo de interacción empresa-campus potenciando la transferencia y valorización de los resultados de investigación**

## ACTUACIONES

**B.4.1. Creación de una red comercial conjunta para el Campus Iberus**

Indicadores	Valor actual	Objetivo 2015
Nº de ingresos por licencias	81.500	500.000
Nº de licencias	19	45
Nº de contratos con empresas	815	1.200
Nº de petición de servicios	8.688	11.500
Nº de patentes	43	75

**B.4.2. Creación de un programa de gestores de innovación**

Indicadores	Valor actual	Objetivo 2015
Nº de gestores de innovación	-	25

**B.4.3. Creación de un Centro de Innovación y Emprendimiento (CIE)**

Indicadores	Valor actual	Objetivo 2015
% de titulaciones con asignaturas de emprendimiento	10%	50%
Existencia de pre-incubadora con sede en todos los campus	NO	SI

**B.4.4. Creación de Centros Mixtos de investigación con empresas**

Indicadores	Valor actual	Objetivo 2015
Nº de centros mixtos	-	4



## OBJETIVO

### B5. Potenciar la visibilidad de la actividad investigadora a nivel internacional

#### ACTUACIONES

##### B.5.1. Creación de una herramienta de gestión del conocimiento para el Campus: "Iberus Global Knowledge Exchange (IGKE)"

Indicadores	Valor actual	Objetivo 2015
Nº de proyectos compartidos IGKE	-	10/área de especialización
Nº de publicaciones integradas en IGKE	-	80%

##### B.5.2. Impulso y consolidación como estructura estable en el Campus, de las Unidades de Cultura Científica (UCC)

Indicadores	Valor actual	Objetivo 2015
Nº de UCC en red en el Campus	3	8

##### B.5.3. Fomento y apoyo a la participación de los investigadores en la difusión y divulgación de las actividades de investigación que realizan

Indicadores	Valor actual	Objetivo 2015
Nº de jornadas de formación en divulgación	66	70

##### B.5.4. Realización de jornadas de puertas abiertas de los laboratorios de investigación

Indicadores	Valor actual	Objetivo 2015
Nº de investigadores participantes en jornadas de formación en divulgación	154	225

##### B.5.5. Difusión y divulgación de la actividad científica a nivel internacional

Indicadores	Valor actual	Objetivo 2015
Nº de publicaciones indexadas	2.013	2.600

# C. Transformación del campus para el desarrollo de un modelo social integral y su interacción con el entorno territorial

El apoyo manifiesto a la configuración de CEI *Iberus* por parte de las cuatro comunidades autónomas integrantes y de sus gobiernos regionales y locales, evidencia la sintonía con el territorio en que se localiza la actividad del Campus y redobla los esfuerzos en el análisis y las propuestas para resolver los problemas y los retos actuales y futuros del área, teniendo presentes las tendencias globales existentes en el espacio nacional e internacional.

## Punto de partida

Concepto	Año 2009
Nº de usuarios de las instalaciones deportivas	4.035
Nº de actividades culturales	316
Nº de actividades de divulgación científica	805
% del campus sin barreras arquitectónicas	95%
% del campus con plan de emergencia adaptado	62%
% que representan las energías renovables del total de energía utilizada	10%
Nº de puntos limpios	24
Plazas en residencias universitarias	1.422
Volumen de financiación de proyectos solidarios*	744.943 €
Nº de programas de voluntariado, solidaridad y cooperación en que participa la universidad	85
Nº de relaciones establecidas con asociaciones vecinales y entidades sociales	97

(\*)Dato correspondiente a la Universidad de Zaragoza



## OBJETIVO

**C.1. Potenciar el papel de la universidad como agente dinamizador del entorno económico y social**

## ACTUACIONES

**C.1.1. Potenciación de la creación de cátedras universidad-empresa y su paulatina transformación en Cátedras de Excelencia**

Indicadores	Valor actual	Objetivo 2015
Incremento de cátedras universidad – empresa constituidas	-	10%

**C.1.2. Participación en clusters, agrupaciones empresariales innovadoras y plataformas tecnológicas españolas y europeas**

Indicadores	Valor actual	Objetivo 2015
Incremento de clusters donde está representada la universidad	-	20%

**C.1.3. Acuerdos de colaboración con empresas para la puesta en marcha de proyectos de desarrollo profesional con los mejores estudiantes desde el comienzo de grado**

Indicadores	Valor actual	Objetivo 2015
Nº de estudiantes participantes en programas de desarrollo profesional	-	200

**C.1.4. La inserción laboral como objetivo del proceso educativo e investigador**

Indicadores	Valor actual	Objetivo 2015
Grado de integración de los servicios de empleo de las universidades del Campus	-	100%

## OBJETIVO

### C.2. Fomentar la Responsabilidad Social

#### ACTUACIONES

**C.2.1. Desarrollo de un observatorio de igualdad de género del Campus que incorpore la realización y seguimiento del Plan de igualdad del Campus**

Indicadores	Valor actual	Objetivo 2015
% de mujeres en cargos directivos respecto al total	-	45%

(\*) Se desconoce valor actual

**C.2.2. Programas de postgrado sobre estudios feministas, de las mujeres y de género impartidos en el Centro Internacional de Postgrado y Doctorado del Campus**

Indicadores	Valor actual	Objetivo 2015
Número de postgrados sobre estudios feministas	-	3

**C.2.3. Unidad de prevención de riesgos laborales, seguridad en el trabajo, ergonomía y “campus cardiosaludables”**

Indicadores	Valor actual	Objetivo 2015
Nº de medidas preventivas implantadas de manera coordinada en el Campus	-	15
% del Campus con plan de emergencia adaptado	62%	90%

**C.2.4. Creación de la unidad de promoción del voluntariado y la cooperación al desarrollo del Campus Iberus**

Indicadores	Valor actual	Objetivo 2015
Volumen de financiación de proyectos solidarios*	744.943	1.200.000
Nº de programas de voluntariado, solidaridad y cooperación en que participa la universidad	85	95

(\*) Correspondiente a la Universidad de Zaragoza, no disponible para el resto de universidades

## OBJETIVO

### C.3. Mejora de la accesibilidad del campus y de la movilidad INTRA/INTER campus

#### ACTUACIONES

##### C.3.1. Plena adaptación de infraestructuras y equipamientos para las personas con discapacidad

Indicadores	Valor actual	Objetivo 2015
% de edificios del Campus sin barreras arquitectónicas	95%	100%

##### C.3.2. Reforzamiento de los medios docentes y de comunicación utilizando medios audiovisuales y las TIC, garantizando una plena INFOACCESIBILIDAD.

Indicadores	Valor actual	Objetivo 2015
% de aulas con cañón de video	85%	100%
Incremento de usuarios de la plataforma iTunes U	-	10%(estudiantes y PDI)
Dispositivo de televisión IP	NO	SI

##### C.3.3. Elaboración de un Plan de movilidad integral del Campus

Indicadores	Valor actual	Objetivo 2015
Nº de plazas para personas con movilidad reducida	85	120
Incremento de plazas de aparcamiento	-	160
Nª de ayudas a estudiantes, profesores e investigadores para la movilidad en el Campus	-	150



## OBJETIVO

### C.4. Impulsar objetivos de sostenibilidad y eficiencia energética

#### ACTUACIONES

#### C.4.1. Implantación de un paquete de mejoras vinculadas a la sostenibilidad, las energías renovables y el uso eficiente de energía

Indicadores	Valor actual	Objetivo 2015
% de reducción en consumo de agua	-	5%
% de reducción en consumo de energía	-	10%
% que representan las energías renovables del total de energía utilizada	10%	20%

#### C.4.2. Elaboración de un Plan de gestión integral de residuos

Indicadores	Valor actual	Objetivo 2015
Nº de puntos limpios	24	36

#### C.4.3. Creación de la Oficina Verde del Campus Iberus

Indicadores	Valor actual	Objetivo 2015
Grado de implantación de la Oficina Verde	-	100%

## OBJETIVO

### C.5. Desarrollar campus permeables con el entorno que se conviertan en foco de vida social y ciudadana

#### ACTUACIONES

#### C.5.1. Planificación urbanística de alojamientos para estudiantes y profesores vinculado al Campus

Indicadores	Valor actual	Objetivo 2015
Nº de plazas en residencias universitarias	1.422	1.700

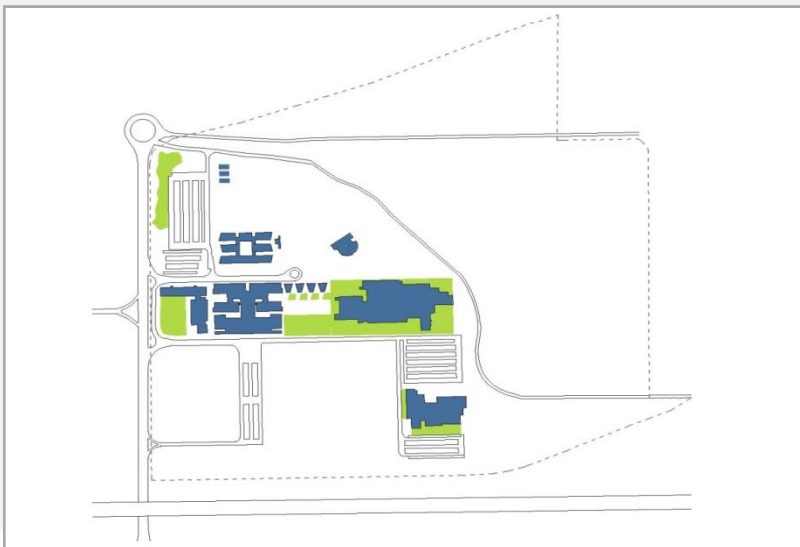
#### C.5.2. Disposición de espacios polivalentes para actividades culturales, asociaciones vecinales o dependencias municipales

Indicadores	Valor actual	Objetivo 2015
Nº de relaciones establecidas con asociaciones vecinales y entidades sociales	97	150
Nº de usuarios de las instalaciones deportivas	4.035	8.650
Nº de actividades culturales	316	400
Nº de bibliotecas	21	21 *
Nº de actividades de divulgación científica	805	950

(\*) Interconectadas a través de un Servicio Común

**C.5.3. Reordenación de las agrupaciones geográfico-espaciales existentes en las diferentes ciudades estableciendo sub-campus temáticos que introduzcan racionalidad en el sistema**

Indicadores	Valor actual	Objetivo 2015
Grado de avance en la reordenación espacial por áreas temáticas	-	35%



**Estado actual del Campus Río Ebro de la Universidad de Zaragoza y su horizonte 2025**

